

Российская Федерация
Муниципальное бюджетное общеобразовательное учреждение
«Средняя общеобразовательная школа № 10 с углубленным изучением отдельных предметов»

**Аналитическая справка
по результатам ВПР в 4-8 классах (весна 2023 г.)**

В целях обеспечения мониторинга качества образования в МБОУ «СОШ № 10» г. Ангарска, руководствуясь
Федеральный уровень:

- Приказ Федеральной службы по надзору в сфере образования и науки (Рособрнадзор) № 1282 от 23.12.2022 г. «О проведении Федеральной службой по надзору в сфере образования и науки мониторинга качества подготовки обучающихся образовательных организаций в форме всероссийских проверочных работ в 2023 году»

Региональный уровень:

- Распоряжение Министерства образования Иркутской области от 10.01.2023 г. № 02-55-65/23 «О подготовке проведении всероссийских проверочных работ в 4-8 классах общеобразовательных организаций Иркутской области»

Муниципальный уровень:

- Приказ УО ААГО «О проведении ВПР в ОУ АГО в 2023 году»

Всероссийские проверочные работы проводятся:

1. для обучающихся 4 класса по каждому из учебных предметов: «Русский язык», «Математика», «Окружающий мир»;
2. для обучающихся 5 класса по каждому из учебных предметов: «Русский язык», «Математика», «Биология», «История (в компьютерном формате);
3. для обучающихся 6 класса по каждому из учебных предметов: «Русский язык», «Математика» и для каждого класса по двум предметам на основе случайного выбора: «История», «Обществознание» (в компьютерном формате) и «Биология», «География»;
4. для обучающихся 7 класса по каждому из учебных предметов: «Русский язык», «Математика», "Английский язык" (компьютерном формате) и для каждого класса по двум предметам на основе случайного выбора: «История», «Обществознание» (в компьютерном формате) и «Биология», «География», «Физика»;
5. для обучающихся 8 класса по каждому из учебных предметов: «Русский язык», «Математика» и по учебным предметам: «История», «География», «Обществознание» (в компьютерном формате) и «Биология», «Физика», «Химия» для каждого класса по двум предметам на основе случайного выбора.

Информация о распределении предметов по выбору в параллели предоставлялась образовательным организациям через личный кабинет в федеральной информационной системе оценки качества образования за неделю до проведения работы.

График проведения

4А, 4Б, 4В	русский язык	18,19.04.2023	традиционная
4А, 4Б, 4В	математика	25.04.2023	традиционная
4А, 4Б, 4В	окружающий мир	27.04.2023	традиционная
5А, 5Б, 5В, 5Г	русский язык	19.04.2023	традиционная
5А, 5Б, 5В, 5Г	математика	25.04.2023	традиционная
5А, 5Б, 5В, 5Г	история	04.04.2023	компьютерная
5А, 5Б, 5В, 5Г	биология	11.04.2023	традиционная
6А, 6Б, 6В	русский язык	19.04.2023	традиционная
6А, 6Б, 6В	математика	25.04.2023	традиционная
6А, 6Б, 6В	биология	*12.04.2023	традиционная
6А, 6Б, 6В	география	* 12.04.2023	традиционная
6А, 6Б, 6В	обществознание	* 05.04.2023	компьютерная
6А, 6Б, 6В	история	* 05.04.2023	компьютерная
7А, 7Б, 7В	математика	26.04.2023	традиционная
7А, 7Б, 7В	русский язык	20.04.2023	традиционная
7А, 7Б, 7В	английский язык	10,11,12.04.2023	компьютерная

7А, 7Б, 7В	обществознание	* 06.04.2023	компьютерная
7А, 7Б, 7В	история	* 06.04.2023	компьютерная
7А, 7Б, 7В	биология	* 13.04.2023	традиционная
7А, 7Б, 7В	физика	* 13.04.2023	традиционная
7А, 7Б, 7В	география	* 13.04.2023	традиционная
8А, 8Б, 8В	русский язык	20.04.2023	традиционная
8А, 8Б, 8В	математика	26.04.2023	традиционная
8А, 8Б, 8В	обществознание	* 07.04.2023	компьютерная
8А, 8Б, 8В	история	* 07.04.2023	компьютерная
8А, 8Б, 8В	география	* 07.04.2023	компьютерная
8А, 8Б, 8В	биология	* 14.04.2023	традиционная
8А, 8Б, 8В	физика	* 14.04.2023	традиционная
8А, 8Б, 8В	химия	* 14.04.2023	традиционная

Назначение ВПР в 4, 5, 6, 7, 8-х классах – оценить уровень общеобразовательной подготовки обучающихся 4,5,6,7,8-х классов в соответствии с требованиями ФГОС НОО и ООО. ВПР позволяют осуществить диагностику достижения предметных и метапредметных результатов, в том числе уровень универсальных учебных действий (УУД) и овладения межпредметными понятиями, оценить личностные результаты обучения.

Цель проведения: мониторинг результатов введения Федеральных государственных образовательных стандартов, выявление уровня подготовки и определение качества образования учащихся 4-8 классов, развитие единого образовательного пространства в РФ.

Проведение Всероссийских проверочных работ осуществлялось в соответствии с Инструкцией для образовательной организации по проведению работ и системой оценивания их результатов.

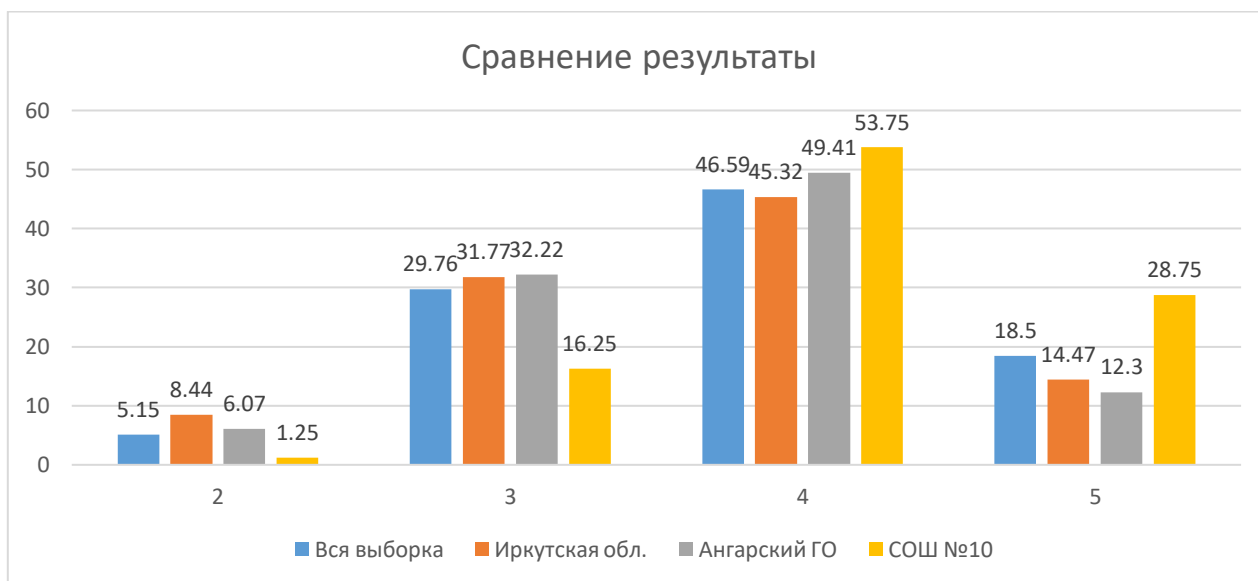
Анализ результатов выполнения всероссийской проверочной работы

в 4 классах

4 класс

Класс	Предмет	Всего	Писали	Оценки				Обученность	Качество
				5	4	3	2		
4	Русский язык	83	80	29%	54%	16%	1 %	99%	83%
4	Математика	83	76	66 %	29%	5%	0	100%	95%
4	Окружающий мир	83	75	33%	59%	8%	0	100%	92%

Русский язык

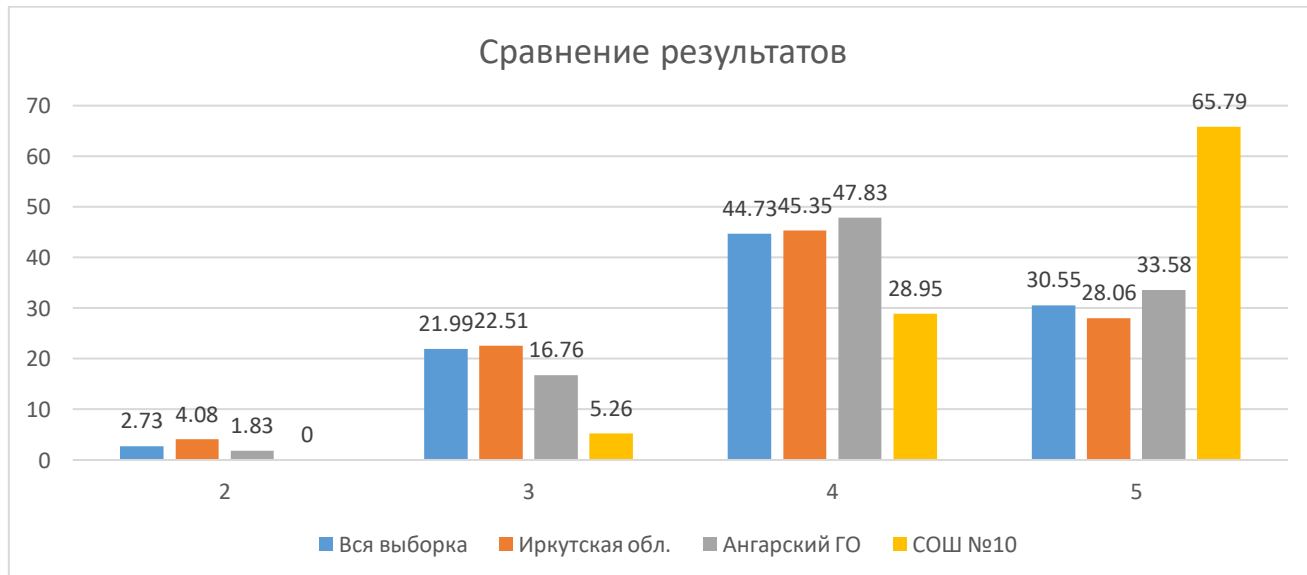


Статистика по отметкам						
Предмет:	Русский язык					
Максимальный первичный балл:	38					
Дата:	15.03.2023					
Группы участников	Кол-во ОО	Кол-во участников	2	3	4	5
Вся выборка	26313	1089560	5,15	29,76	46,59	18,5
Иркутская обл.	733	28979	8,44	31,77	45,32	14,47
Ангарский ГО	28	2374	6,07	32,22	49,41	12,3
СОШ №10		80	1,25	16,25	53,75	28,75

Понизили (Отметка < Отметка по журналу) %	13	16,25
Подтвердили (Отметка = Отметке по журналу) %	54	67,5
Повысили (Отметка > Отметка по журналу) %	13	16,25
Всего	80	100

Учащиеся 4-х классов показали высокий качества уровень знаний (82,5%). Планируемые результаты, проверяемые требования (умения) в соответствии с ФГОС, в целом достигнуты. Повысили отметки по результатам ВПР – 16,5%, а понизили – 16,5%. Общий уровень показал хороший уровень оценочной деятельности учителей (Яблокова Н.В., Орловская О.В., Духовникова Н.А.) в параллели по данному предмету.

Математика



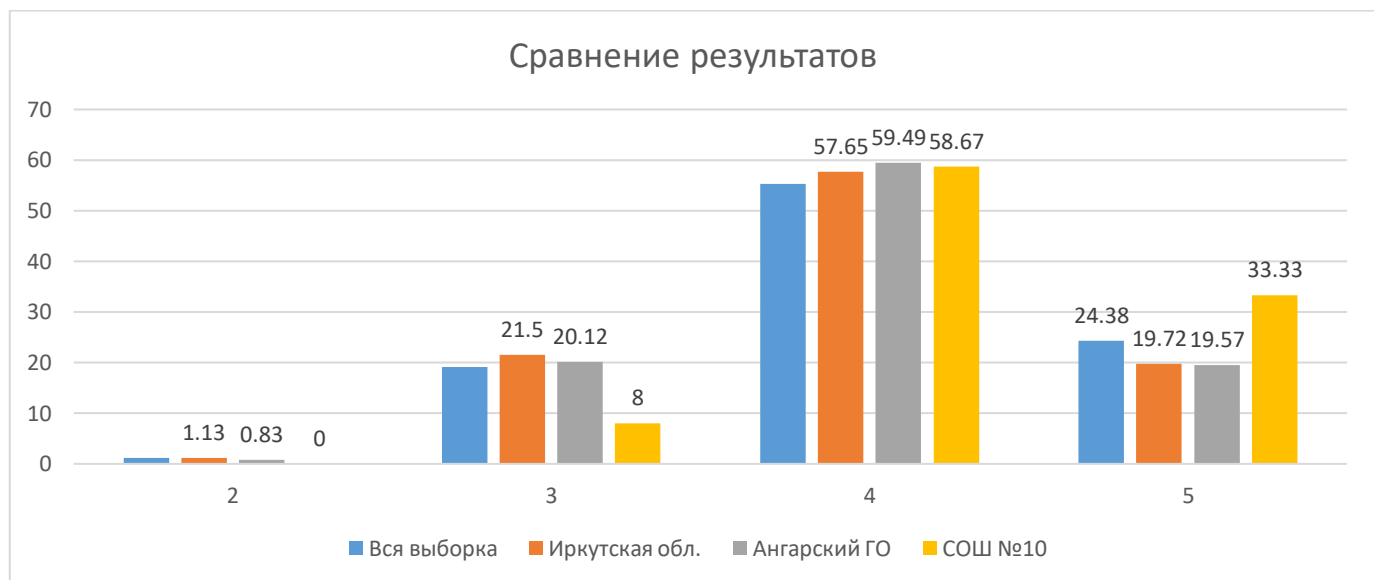
Статистика по отметкам						
Предмет:	Математика					
Максимальный первичный балл:	20					
Дата:	15.03.2023					
Группы участников	Кол-во ОО	Кол-во участников	2	3	4	5
Вся выборка	25690	1046366	2,73	21,99	44,73	30,55
Иркутская обл.	598	21373	4,08	22,51	45,35	28,06

Ангарский ГО	20	1748	1,83	16,76	47,83	33,58
СОШ №10		76	0	5,26	28,95	65,79

Понизили (Отметка < Отметка по журналу) %	7	9,21
Подтвердили (Отметка = Отметке по журналу) %	33	43,42
Повысили (Отметка > Отметка по журналу) %	36	47,37
Всего	76	100

Вывод: Учащиеся 4-х классов показали высокий качества уровень знаний (94,74%). Планируемые результаты, проверяемые требования (умения) в соответствии с ФГОС, в целом достигнуты. Повысили отметки по результатам ВПР – 47,37%, а понизили – 9,21%. Общий уровень показал учителя (Яблокова Н.В., Орловская О.В., Духовникова Н.А.) в параллели по данному предмету занижают отметки, на что необходимо обратить внимание.

Окружающий мир



Статистика по отметкам						
Предмет:	Окружающий мир					
Максимальный первичный балл:	32					
Дата:	15.03.2023					
Группы участников	Кол-во ОО	Кол-во участников	2	3	4	5
Вся выборка	35268	1581147	1,15	19,12	55,34	24,38
Иркутская обл.	795	31197	1,13	21,5	57,65	19,72
Ангарский ГО	35	2903	0,83	20,12	59,49	19,57
СОШ №10		75	0	8	58,67	33,33
Понизили (Отметка < Отметка по журналу) %			8	10,67		
Подтвердили (Отметка = Отметке по журналу) %			53	70,67		
Повысили (Отметка > Отметка по журналу) %			14	18,67		
Всего			75	100		

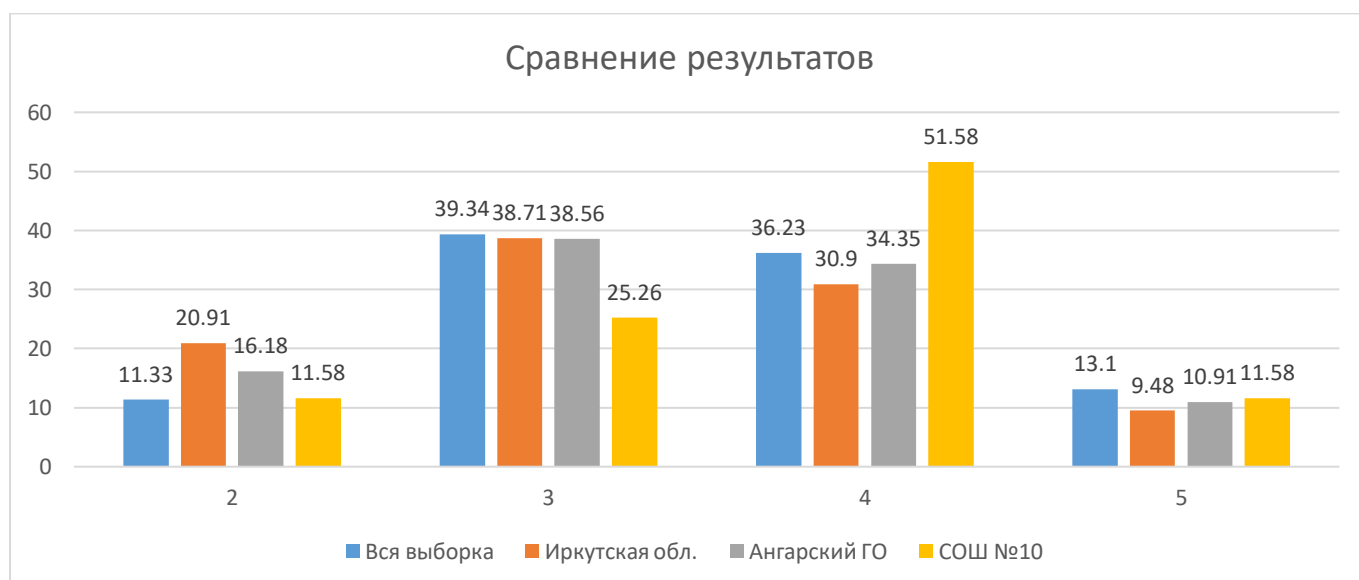
Вывод Учащиеся 4-х классов показали высокий качества уровень знаний (92%). Планируемые результаты, проверяемые требования (умения) в соответствии с ФГОС, в целом достигнуты. Повысили отметки по результатам ВПР – 18,67%, а понизили – 10,67%. Общий уровень показал хороший уровень оценочной деятельности учителей (Яблокова Н.В., Орловская О.В., Духовникова Н.А.) в параллели по данному предмету.

Анализ результатов выполнения всероссийской проверочной работы по русскому языку в 5-8 классах

5 класс

Максимальный балл, который можно получить за всю работу - 45.

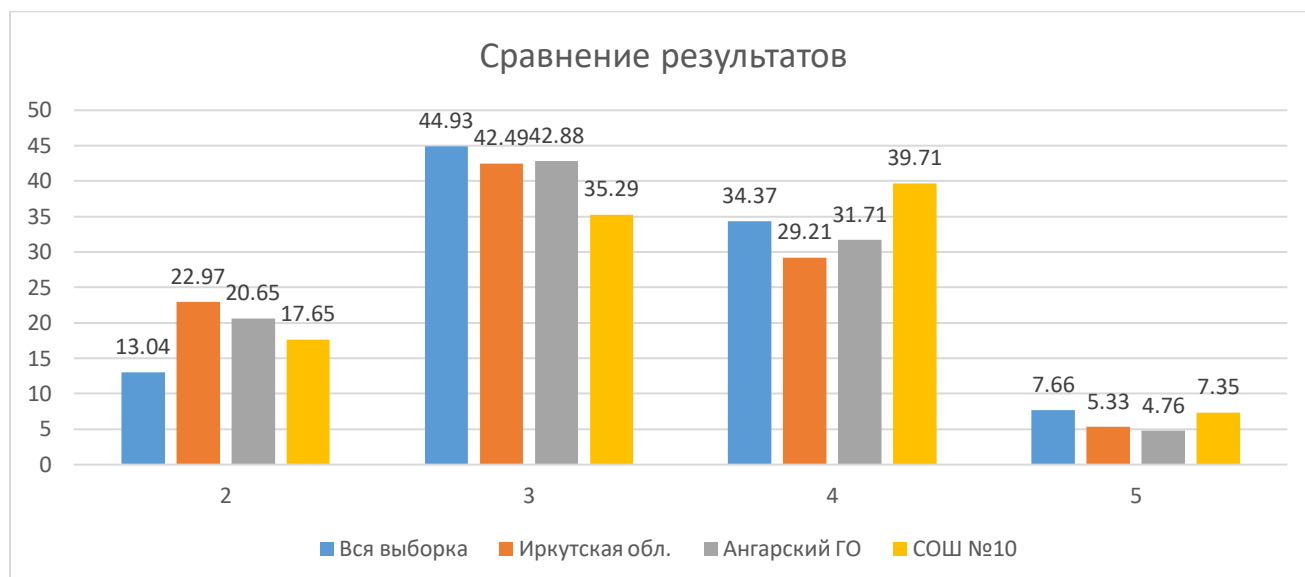
Кол-во учащихся по списку	Кол-во выполнявших работу	5	4	3	2	Успеваемость	Качество
103	95	12%	52%	25%	12%	91%	67%



Статистика по отметкам							
Предмет:	Русский язык						
Максимальный первичный балл:	45						
Дата:	15.03.2023						
Группы участников	Кол-во ОО	Кол-во участников	2	3	4	5	
Вся выборка	24020	907420	11,33	39,34	36,23	13,1	
Иркутская обл.	676	25005	20,91	38,71	30,9	9,48	
Ангарский ГО	22	1805	16,18	38,56	34,35	10,91	
МБОУ «СОШ № 10»		95	11,58	25,26	51,58	11,58	

Понизили (Отметка < Отметка по журналу) %	32	33,68
Подтвердили (Отметка = Отметке по журналу) %	52	54,74

82	68	7%	40%	35%	18%	82%	47%
-----------	-----------	-----------	------------	------------	------------	------------	------------



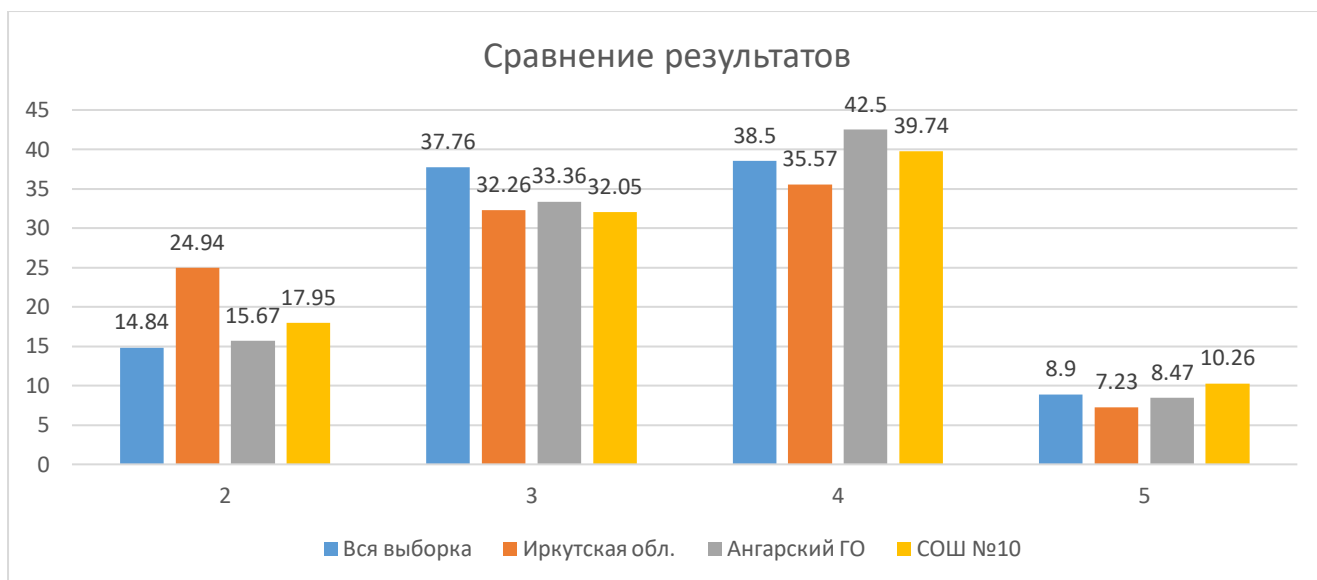
Статистика по отметкам						
Предмет:	Русский язык					
Максимальный первичный балл:	47					
Дата:	20.04.2023					
Группы участников	Кол-во ОО	Кол-во участников	2	3	4	5
РФ	22153	769226	8,31	37,13	39,15	15,41
Иркутская обл.	659	23444	14,69	38,17	34,58	12,57
Ангарский ГО	22	1700	13,06	36,69	35,81	14,44
МБОУ «СОШ № 10»		68	17,65	35,29	39,71	7,35

Понизили (Отметка < Отметка по журналу) %	30	44,12
Подтвердили (Отметка = Отметке по журналу) %	37	54,41
Повысили (Отметка > Отметка по журналу) %	1	1,47
Всего	68	100

8 класс

Максимальный балл, который можно получить за всю работу - 51.

Кол-во учащихся по списку	Кол-во выполнявших работу	5	4	3	2	Успеваемость	Качество
85	78	10%	40%	32%	18%	82%	50%



Статистика по отметкам						
Предмет:	Русский язык					
Максимальный первичный балл:	51					
Дата:	20.04.2023					
	Кол-во ОО	Кол-во участников		3	4	5
Вся выборка	21116	701658	14,84	37,76	38,5	8,9
Иркутская обл.	658	22579	24,94	32,26	35,57	7,23
Ангарский ГО	17	1285	15,67	33,36	42,5	8,47
СОШ №10		78	17,95	32,05	39,74	10,26

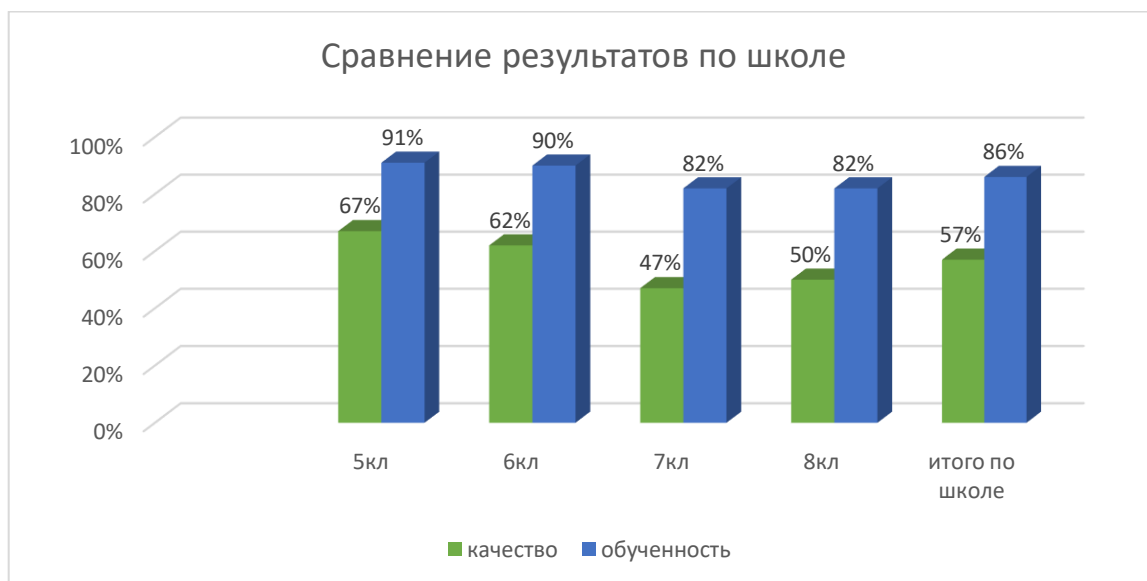
Понизили (Отметка < Отметка по журналу) %	17	21,79
Подтвердили (Отметка = Отметке по журналу) %	55	70,51
Повысили (Отметка > Отметка по журналу) %	6	7,69
Всего	78	100

5-8 классы

<i>предмет</i>	<i>параллель</i>	<i>кол-во детей на параллели</i>	<i>кол-во детей, писавших ВПР</i>	<i>% писавших</i>	<i>ср.бал за год</i>	<i>ср.бал за ВПР</i>
Русский язык	5	103	95	92,2	3,89	3,63
	6	74	73	98,6	3,98	3,71
	7	82	68	82,9	3,79	3,37
	8	85	78	91,8	3,56	3,42
итого по школе		344	314	91,4	3,81	3,53

<i>предмет</i>	<i>параллель</i>	<i>качество</i>	<i>обученность</i>
Русский язык	5кл	67%	91%

6кл	62%	90%
7кл	47%	82%
8кл	50%	82%
итого по школе	57%	86%



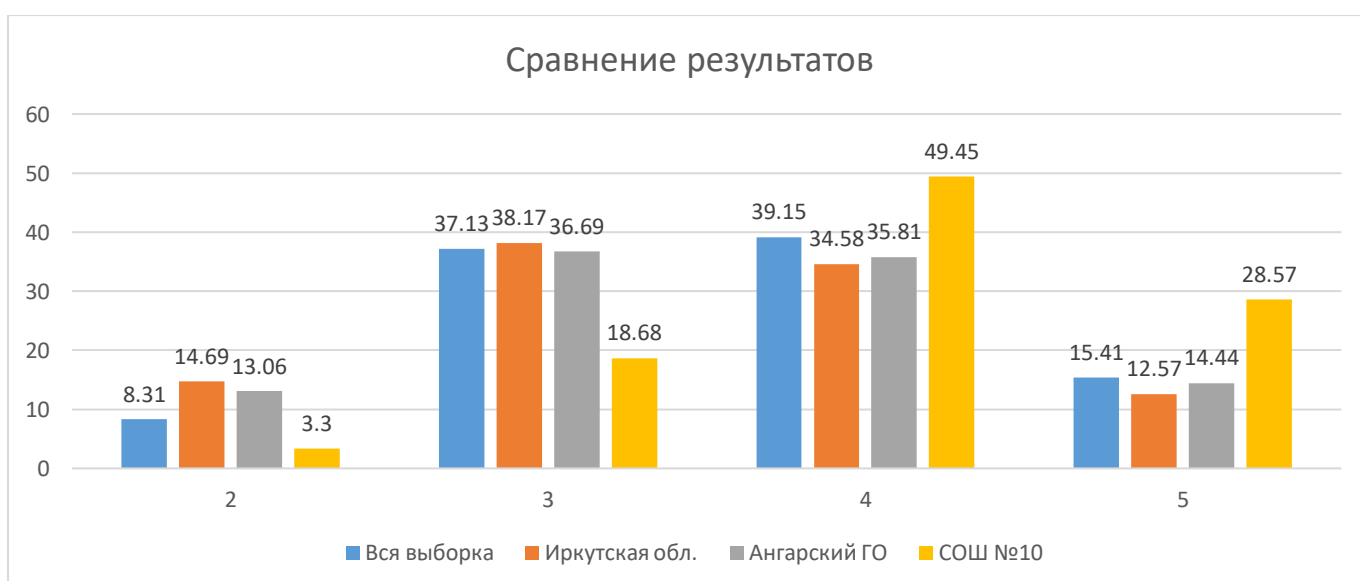
Понизили (Отметка < Отметка по журналу) %	103	33,12
Подтвердили (Отметка = Отметке по журналу) %	189	60,33
Повысили (Отметка > Отметка по журналу) %	22	6,55
Всего	314	100

Анализ результатов выполнения всероссийской проверочной работы по математике в 5-8 классах

5 класс

Максимальный балл, который можно получить за всю работу - 20.

Кол-во учащихся по списку	Кол-во выполнявших работу	5	4	3	2	Успеваемость	Качество
103	91	29%	49%	19%	3%	97%	78%



Статистика по						
----------------------	--	--	--	--	--	--

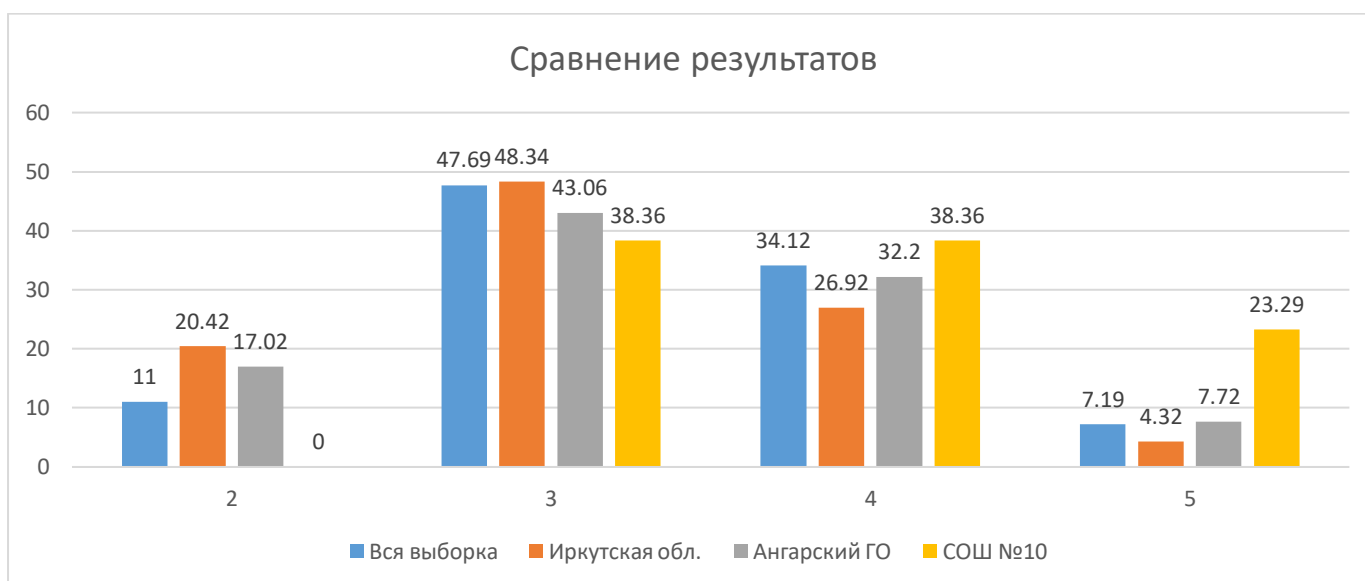
отметкам						
Предмет:	Математика					
Максимальный первичный балл:	15					
Дата:	25.04.2023					
Группы участников	Кол-во ОО	Кол-во участников	2	3	4	5
Вся выборка	24054	919134	8,31	37,13	39,15	15,41
Иркутская обл.	542	17363	14,69	38,17	34,58	12,57
Ангарский ГО	18	1240	13,06	36,69	35,81	14,44
СОШ №10		91	3,3	18,68	49,45	28,57

Понизили (Отметка < Отметка по журналу) %	18	19,78
Подтвердили (Отметка = Отметке по журналу) %	54	59,34
Повысили (Отметка > Отметка по журналу) %	19	20,88

6 класс

Максимальный балл, который можно получить за всю работу - 16.

Кол-во учащихся по списку	Кол-во выполнявших работу	5	4	3	2	Успеваемость	Качество
74	73	23%	38%	38%	0%	100%	62%



Статистика по отметкам						
Предмет:	Математика					
Максимальный первичный балл:	16					
Дата:	25.04.2023					
Группы участников	Кол-во ОО	Кол-во участников	2	3	4	5
Вся выборка	23198	850238	11	47,69	34,12	7,19
Иркутская обл.	518	15937	20,42	48,34	26,92	4,32

Ангарский ГО	11	764	17,02	43,06	32,2	7,72
СОШ №10		73	0	38,36	38,36	23,29

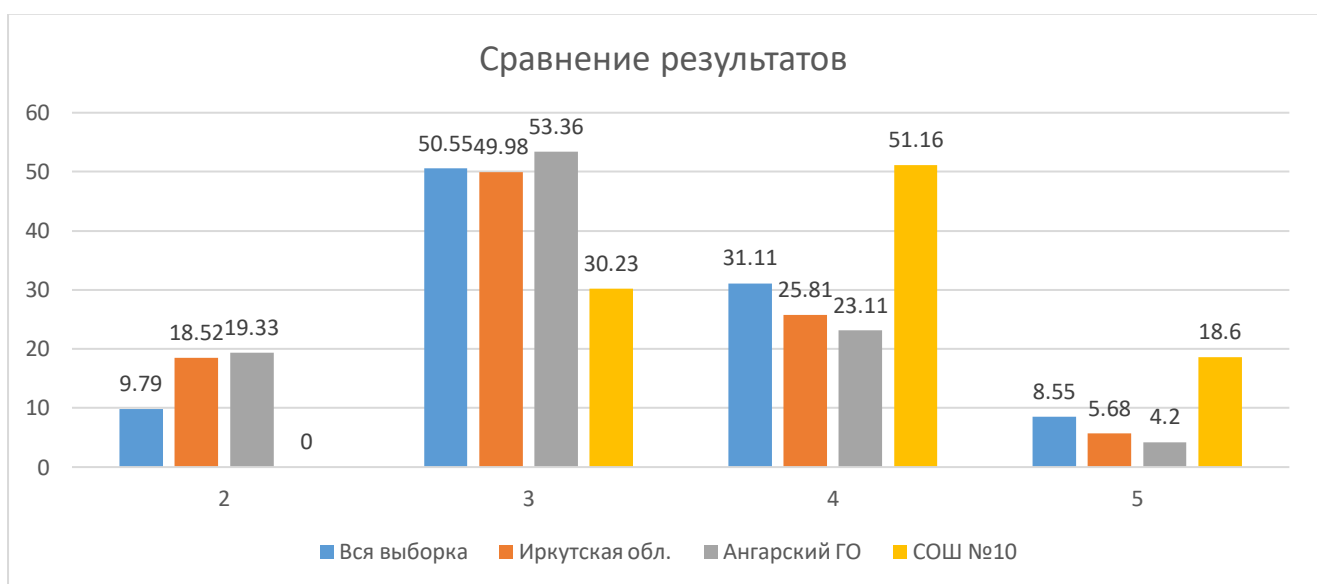
Понизили (Отметка < Отметка по журналу) %	12	16,44
Подтвердили (Отметка = Отметке по журналу) %	45	61,64
Повысили (Отметка > Отметка по журналу) %	16	21,92
Всего	73	100

7 класс

Базовый уровень

Максимальный балл, который можно получить за всю работу - 19.

Кол-во учащихся по списку	Кол-во выполнявших работу	5	4	3	2	Успеваемость	Качество
54	43	18,6%	51,2%	30%	0%	100%	70%



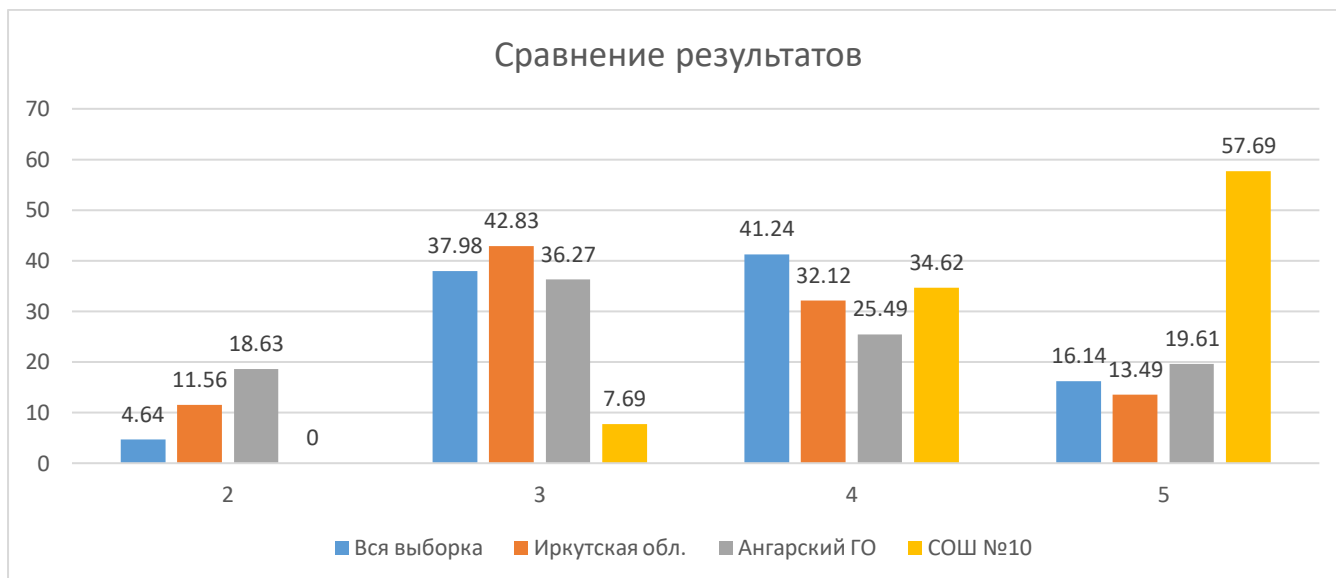
Статистика по отметкам						
Предмет:	Математика					
Максимальный первичный балл:	19					
Дата:	26.04.2023					
Группы участников	Кол-во ОО	Кол-во участников	2	3	4	5
Вся выборка	21874	747537	9,79	50,55	31,11	8,55
Иркутская обл.	464	12211	18,52	49,98	25,81	5,68
Ангарский ГО	7	476	19,33	53,36	23,11	4,2
СОШ №10		43	0	30,23	51,16	18,6

Понизили (Отметка < Отметка по журналу) %	12	27,91
Подтвердили (Отметка = Отметке по журналу) %	18	41,86
Повысили (Отметка > Отметка по журналу) %	13	30,23
Всего	43	100

Углубленный уровень

Максимальный балл, который можно получить за всю работу - 21.

Кол-во учащихся по списку	Кол-во выполнявших работу	5	4	3	2	Успеваемость	Качество
28	26	58%	35%	8%	0%	100%	92%



Понизили (Отметка < Отметка по журналу) %	2	7,69
Подтвердили (Отметка = Отметке по журналу) %	16	61,54
Повысили (Отметка > Отметка по журналу) %	8	30,77
Всего	26	100

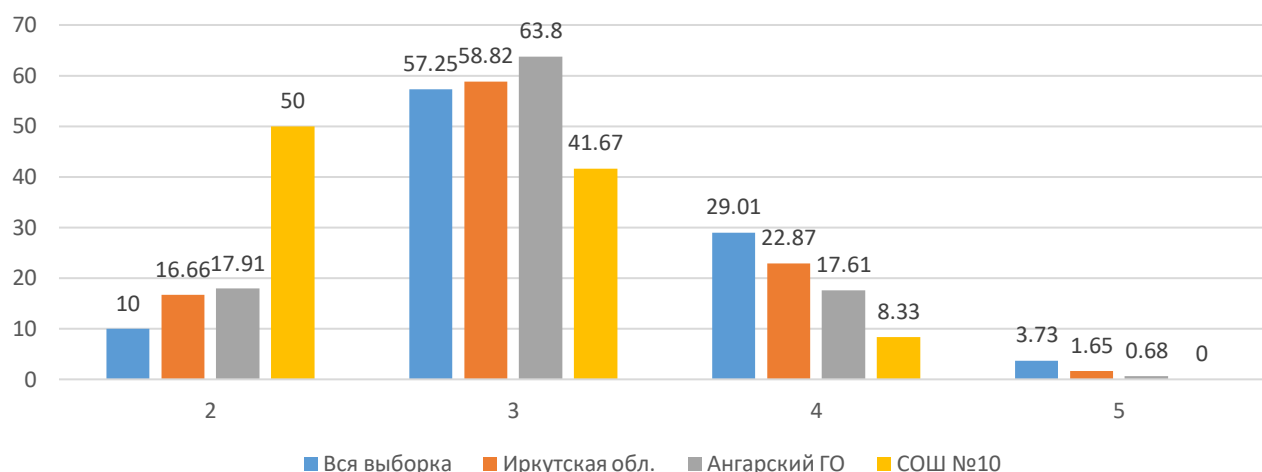
8 класс

Базовый уровень

Максимальный балл, который можно получить за всю работу - 25.

Кол-во учащихся по списку	Кол-во выполнявших работу	5	4	3	2	Успеваемость	Качество
56	48	0%	8%	41,67%	50%	50%	8%

Сравнение результатов



Статистика по отметкам						
Предмет:	Математика					
Максимальный первичный балл:	25					
Дата:	26.04.2023					
Группы участников	Кол-во ОО	Кол-во участников	2	3	4	5
Вся выборка	34679	1294410	10	57,25	29,01	3,73
Иркутская обл.	752	25655	16,66	58,82	22,87	1,65
Ангарский ГО	36	2044	17,91	63,8	17,61	0,68
СОШ №10		48	50	41,67	8,33	0

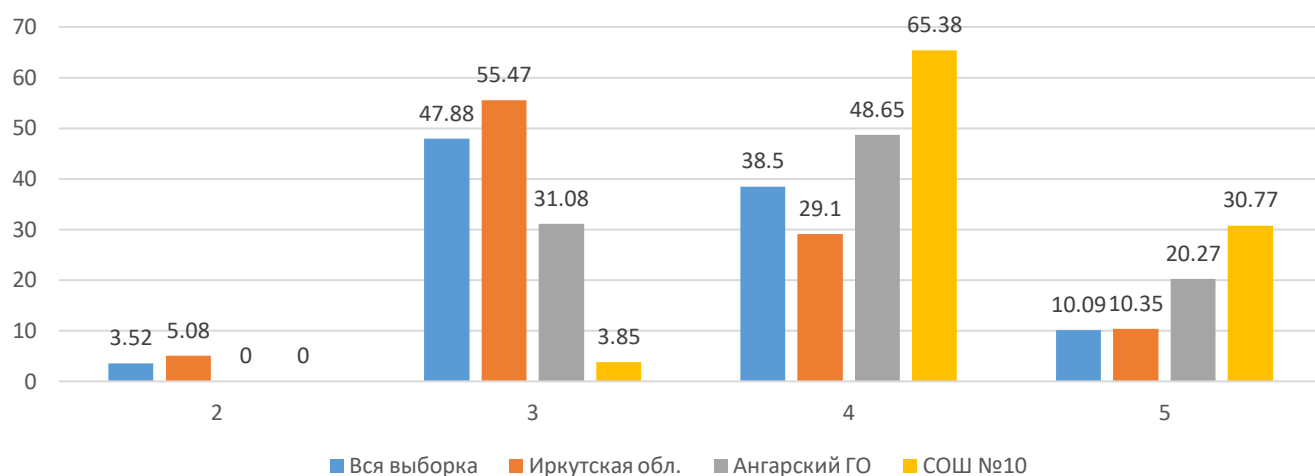
Понизили (Отметка < Отметка по журналу) %	34	71
Подтвердили (Отметка = Отметке по журналу) %	13	27
Повысили (Отметка > Отметка по журналу) %	1	2
Всего	48	100

Углубленный уровень

Максимальный балл, который можно получить за всю работу - 25.

Кол-во учащихся по списку	Кол-во выполнявших работу	5	4	3	2	Успеваемость	Качество
29	26	31%	63%	4%	0%	100%	94%

Сравнение результатов



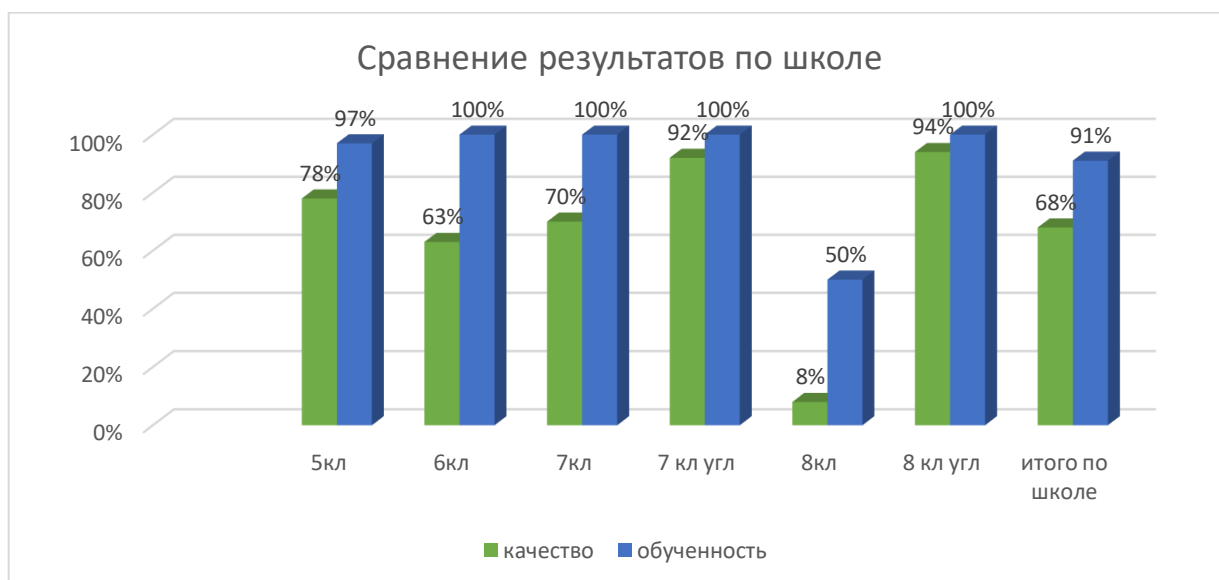
Статистика по отметкам						
Предмет:	Математика (углубленная)					
Максимальный первичный балл:	22					
Дата:	26.04.2023					
Группы участников	Кол-во ОО	Кол-во участников	2	3	4	5
Вся выборка	407	15468	3,52	47,88	38,5	10,09
Иркутская обл.	16	512	5,08	55,47	29,1	10,35
Ангарский ГО	2	74	0	31,08	48,65	20,27
СОШ №10		26	0	3,85	65,38	30,77

Понизили (Отметка < Отметка по журналу) %	2	7,69
Подтвердили (Отметка = Отметке по журналу) %	20	76,92
Повысили (Отметка > Отметка по журналу) %	4	15,38
Всего	26	100

5-8 классы

предмет	параллель	кол-во детей на параллели	кол-во детей, писавших ВПР	% писавших	ср.бал за год	ср.бал за ВПР
Математика	5	103	91	88,3	4,03	4,03
	6	74	73	98,6	3,79	3,85
	7	54	43	79,6	3,86	3,88
	7 угл	28	26	92,9	4,19	4,5
	8	56	48	85,7	3,31	2,58
	8 угл	29	26	89,7	4,23	4,38
итого по школе		344	307	89,2	3,9	3,87

<i>предмет</i>	<i>параллель</i>	<i>качество</i>	<i>обученность</i>
Математика	5кл	78%	97%
	6кл	63%	100%
	7кл	70%	100%
	7 кл угл	92%	100%
	8кл	8%	50%
	8 кл угл	94%	100%
	итого по школе	68%	91%



Общие по школе.

Понизили (Отметка < Отметка по журналу) %	80	20,09
Подтвердили (Отметка = Отметке по журналу) %	166	54,72
Повысили (Отметка > Отметка по журналу) %	61	20,2
Всего	307	100

Выводы:

Учащиеся продемонстрировали удовлетворительный уровень выполнения заданий ВПР.

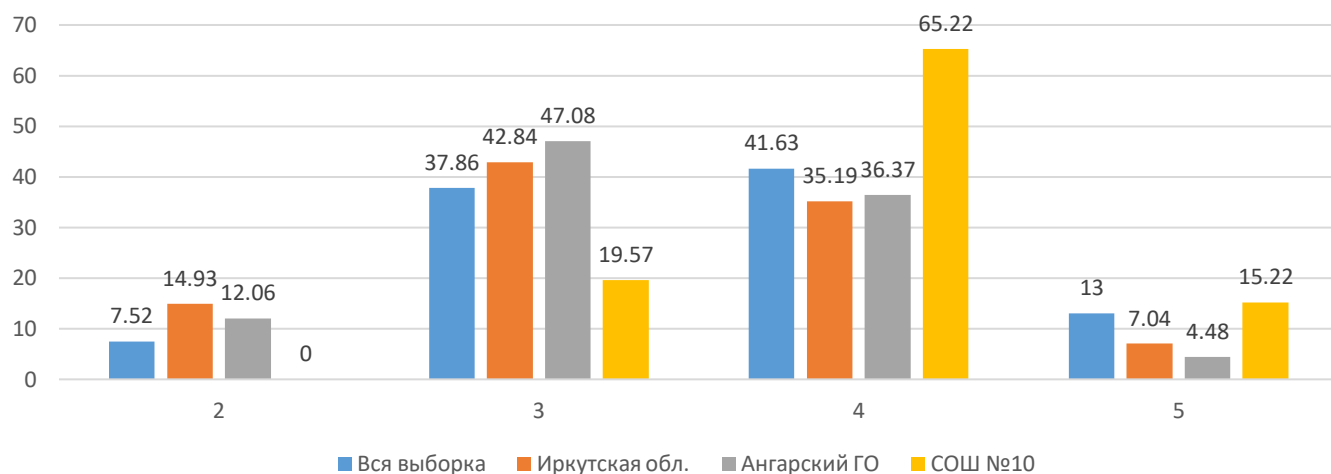
**Анализ результатов выполнения всероссийской проверочной работы
по биологии в 5-8 классах**

5 класс

Максимальный балл, который можно получить за всю работу - 29.

Кол-во учащихся по списку	Кол-во выполнявших работу	5	4	3	2	Успеваемость	Качество
103	92	15%	65,2%	20%	0%	100%	82%

Сравнение результатов



Статистика по отметкам						
Предмет:	Биология					
Максимальный первичный балл:	29					
Дата:	15.03.2023					
Группы участников	Кол-во ОО	Кол-во участников	2	3	4	5
Вся выборка	23784	898834	7,52	37,86	41,63	13
Иркутская обл.	724	28964	14,93	42,84	35,19	7,04
Ангарский ГО	32	2521	12,06	47,08	36,37	4,48
СОШ №10		92	0	19,57	65,22	15,22

• МБОУ СОШ №10	Кол-во участников	%
Понизили (Отметка < Отметка по журналу) %	10	10,87
Подтвердили (Отметка = Отметке по журналу) %	69	75
Повысили (Отметка > Отметка по журналу) %	13	14,13
Всего	92	100

5-8 классы

предмет	параллель	кол-во детей на параллели	кол-во детей, писавших ВПР	% писавших	ср.бал за год	ср.бал за ВПР
Биология	5	103	92	89,3	3,859	3,8
	6	74	26	35,1	3,85	
	7	82	25	30,5	4,04	
	8	85	27	31,8	4,11	
итого по школе		344	170	49,4	3.97	

Выводы:

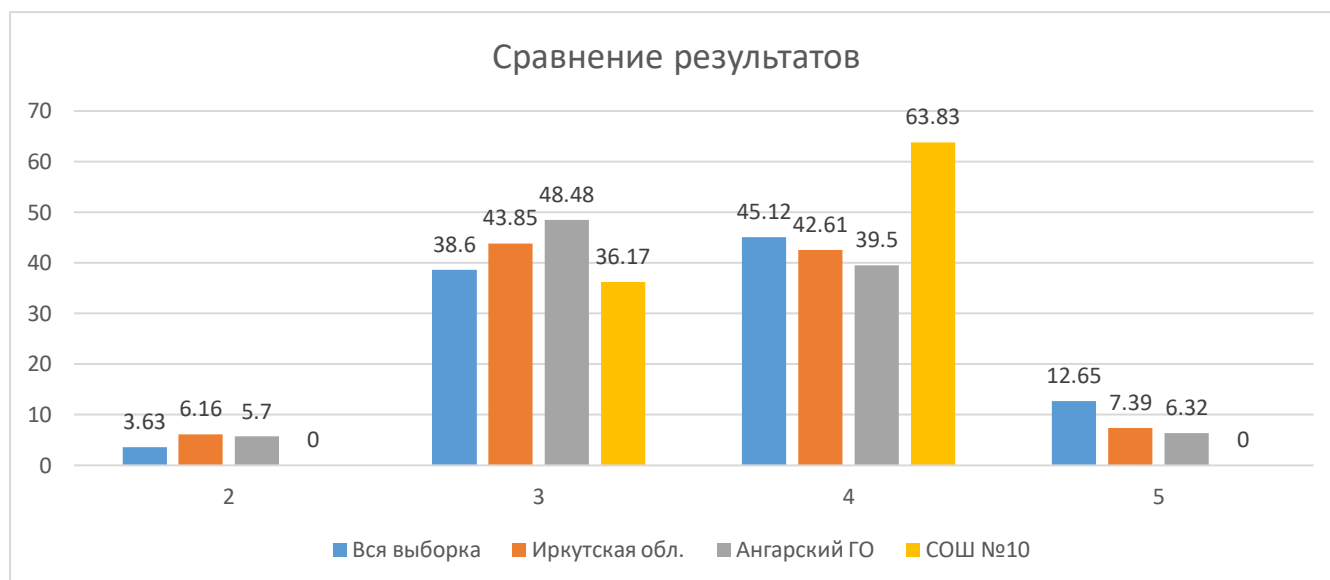
Учащиеся продемонстрировали удовлетворительный уровень выполнения заданий ВПР .

Анализ результатов выполнения всероссийской проверочной работы по географии в 6-8 классах

6 класс

Максимальный балл, который можно получить за всю работу - 33.

Кол-во учащихся по списку	Кол-во выполнявших работу	5	4	3	2	Успеваемость	Качество
74	47	0%	64%	36%	0%	100%	64%



Статистика по отметкам						
Предмет:	География					
Максимальный первичный балл:	33					
Дата:	15.03.2023					
Группы участников	Кол-во ОО	Кол-во участников	2	3	4	5
Вся выборка	17843	461035	3,63	38,6	45,12	12,65
Иркутская обл.	539	14565	6,16	43,85	42,61	7,39
Ангарский ГО	30	1281	5,7	48,48	39,5	6,32
СОШ №10		47	0	36,17	63,83	0

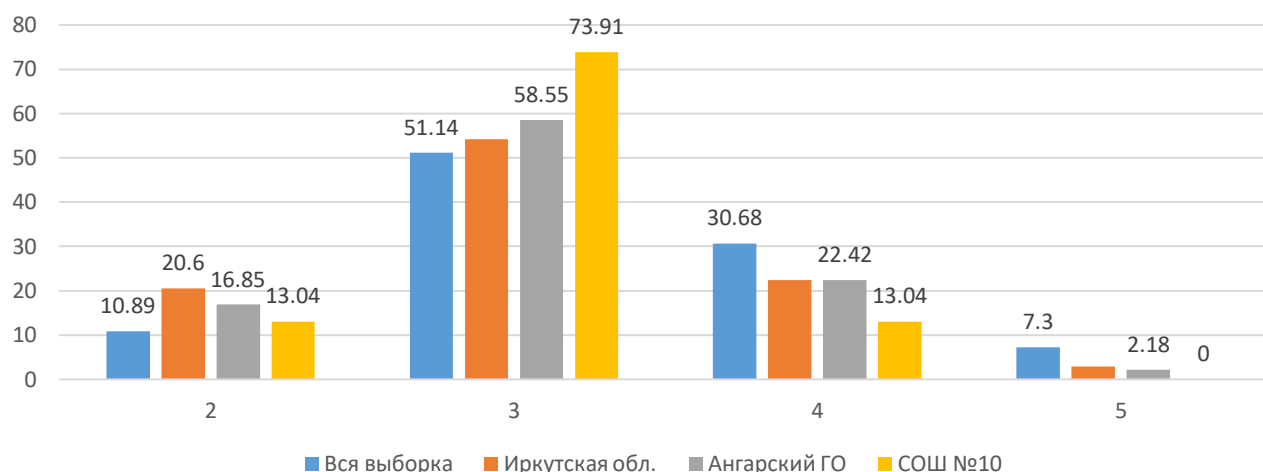
Понизили (Отметка < Отметка по журналу) %	16	34,04
Подтвердили (Отметка = Отметке по журналу) %	22	46,81
Повысили (Отметка > Отметка по журналу) %	9	19,15
Всего	47	100

7 класс

Максимальный балл, который можно получить за всю работу - 35.

Кол-во учащихся по списку	Кол-во выполнявших работу	5	4	3	2	Успеваемость	Качество
82	23	0%	13%	74%	13%	87%	13%

Сравнение результатов



Статистика по отметкам						
Предмет:	География					
Максимальный первичный балл:	35					
Дата:	15.03.2023					
Группы участников	Кол-во ОО	Кол-во участников	2	3	4	5
Вся выборка	12911	268790	10,89	51,14	30,68	7,3
Иркутская обл.	441	9586	20,6	54,19	22,34	2,87
Ангарский ГО	29	825	16,85	58,55	22,42	2,18
СОШ №10		23	13,04	73,91	13,04	0

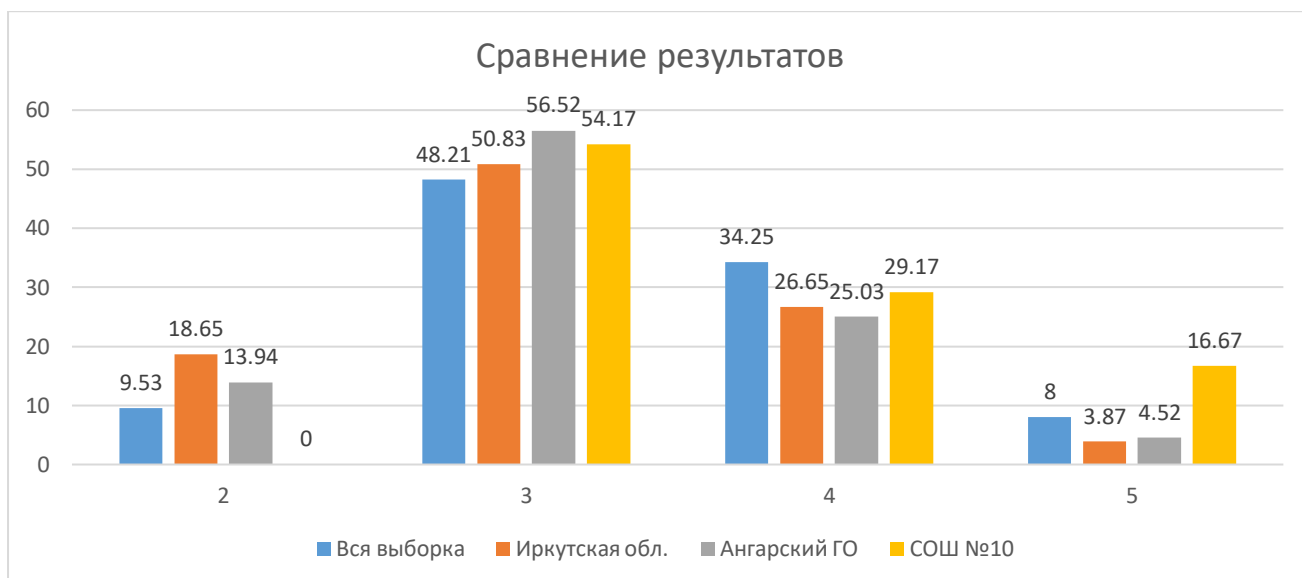
Понизили (Отметка < Отметка по журналу) %	22	95,65
Подтвердили (Отметка = Отметке по журналу) %	0	0
Повысили (Отметка > Отметка по журналу) %	1	4,35
Всего	23	100

8 класс

Максимальный балл, который можно получить за всю работу - 33.

Кол-во учащихся по списку	Кол-во выполнявших работу	5	4	3	2	Успеваемость	Качество
85	24	17%	29%	54%	0%	100%	46%

Статистика по отметкам						
Предмет:	География					
Максимальный первичный балл:	33					
Дата:	15.03.2023					
Группы участников	Кол-во ОО	Кол-во участников	2	3	4	5
Вся выборка	12693	256057	9,53	48,21	34,25	8
Иркутская обл.	435	9106	18,65	50,83	26,65	3,87
Ангарский ГО	30	775	13,94	56,52	25,03	4,52

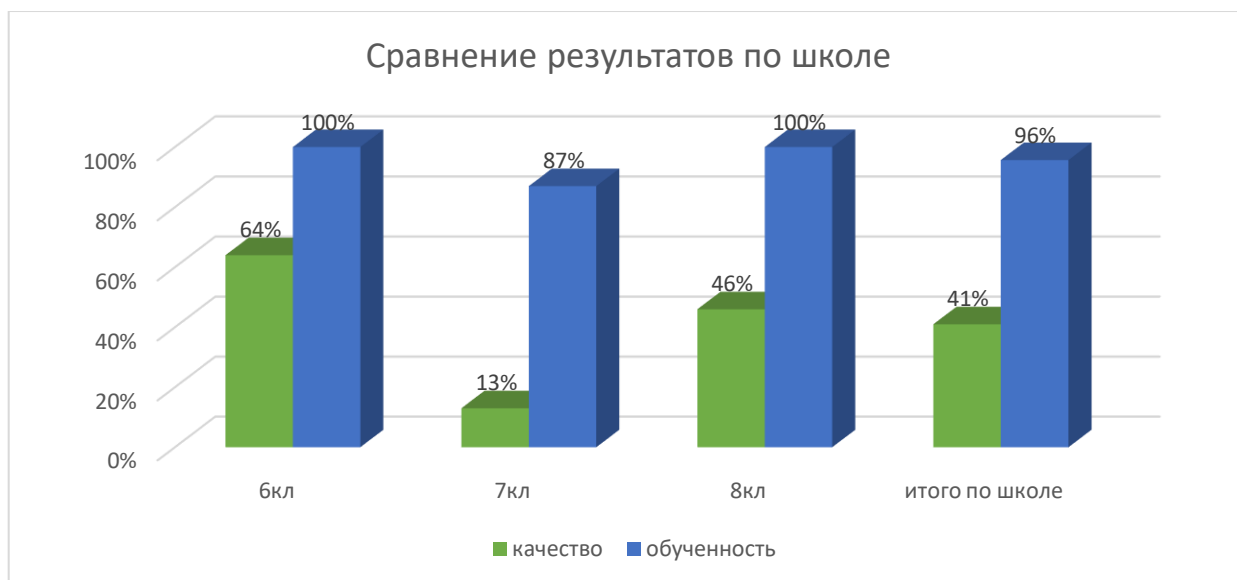


Понизили (Отметка < Отметка по журналу) %	14	58,33
Подтвердили (Отметка = Отметке по журналу) %	9	37,5
Повысили (Отметка > Отметка по журналу) %	1	4,17
Всего	24	100

6-8 классы

<i>предмет</i>	<i>параллель</i>	<i>кол-во детей на параллели</i>	<i>кол-во детей, писавших ВПР</i>	<i>% писавших</i>	<i>ср.бал за год</i>	<i>ср.бал за ВПР</i>
География	6	74	47	63,5	3,81	3,64
	7	82	23	28	4,8	3
	8	85	24	28,2	4,21	3,63
итого по школе		241	94	39,0	4,1	3,5

<i>предмет</i>	<i>параллель</i>	<i>качество</i>	<i>обученность</i>
География	6кл	64%	100%
	7кл	13%	87%
	8кл	46%	100%
	итого по школе	41%	96%



Общее по школе

Понизили (Отметка < Отметка по журналу) %	52	62,67
Подтвердили (Отметка = Отметке по журналу) %	31	28,1
Повысили (Отметка > Отметка по журналу) %	11	9,22
Всего	94	100

Выводы:

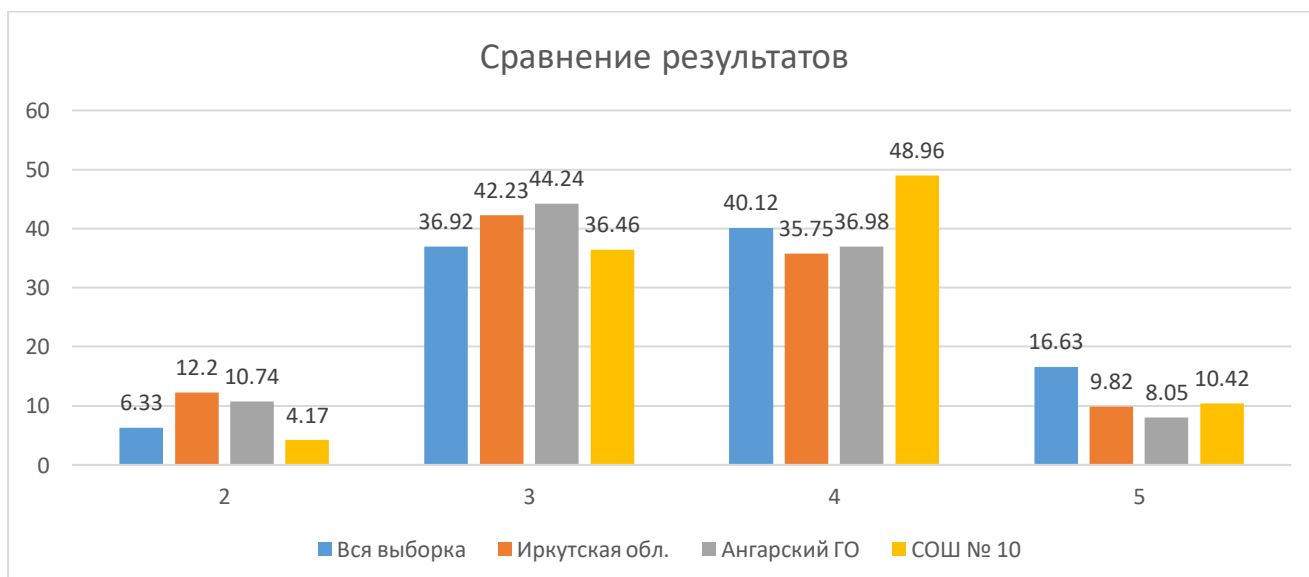
Учащиеся продемонстрировали удовлетворительный уровень выполнения заданий ВПР.

Анализ результатов выполнения всероссийской проверочной работы по истории в 5-8 классах

5 класс

Максимальный балл, который можно получить за всю работу - 15.

Кол-во учащихся по списку	Кол-во выполнявших работу	5	4	3	2	Успеваемость	Качество
103	96	10%	49%	36,5%	4%	96%	59%



Статистика по отметкам						
Предмет:	История					

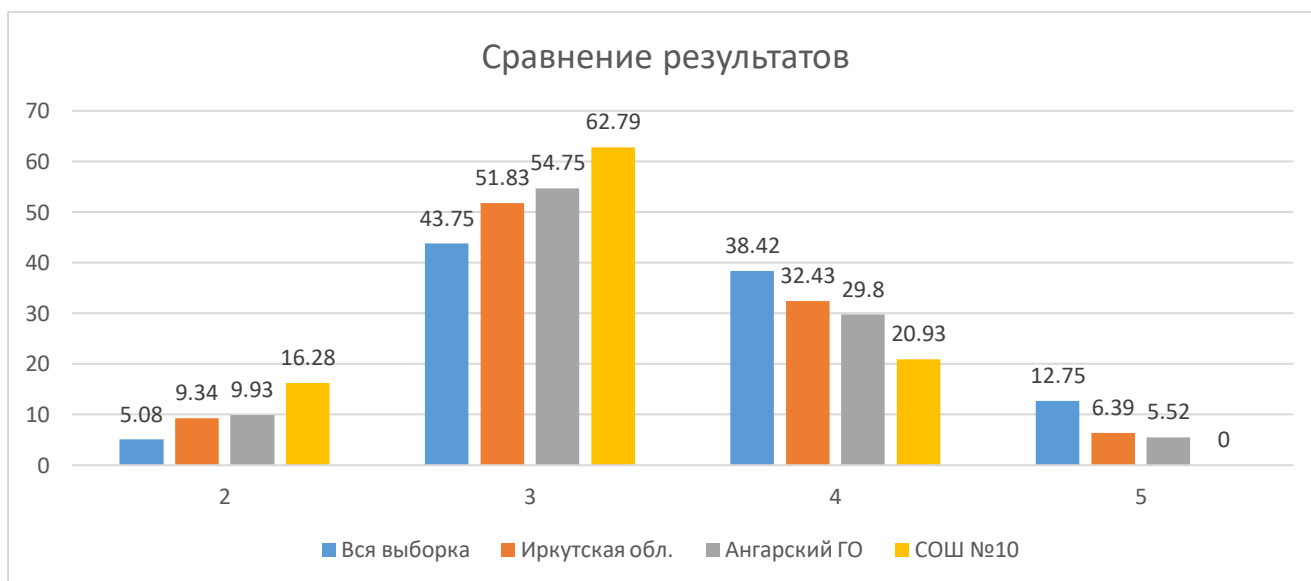
Максимальный первичный балл:	15					
Дата:	15.03.2023					
Группы участников	Кол-во ОО	Кол-во участников	2	3	4	5
Вся выборка	24255	938299	6,33	36,92	40,12	16,63
Иркутская обл.	738	29728	12,2	42,23	35,75	9,82
Ангарский ГО	33	2672	10,74	44,24	36,98	8,05
СОШ № 10		96	4,17	36,46	48,96	10,42

Понизили (Отметка < Отметка по журналу) %	47	48,96
Подтвердили (Отметка = Отметке по журналу) %	40	41,67
Повысили (Отметка > Отметка по журналу) %	9	9,38
Всего	96	100

6 класс

Максимальный балл, который можно получить за всю работу - 16.

Класс	Кол-во учащихся по списку	Кол-во выполнявших работу	5	4	3	2	Успеваемость	Качество
Всего	74	43	0%	21%	63%	16%	84%	21%



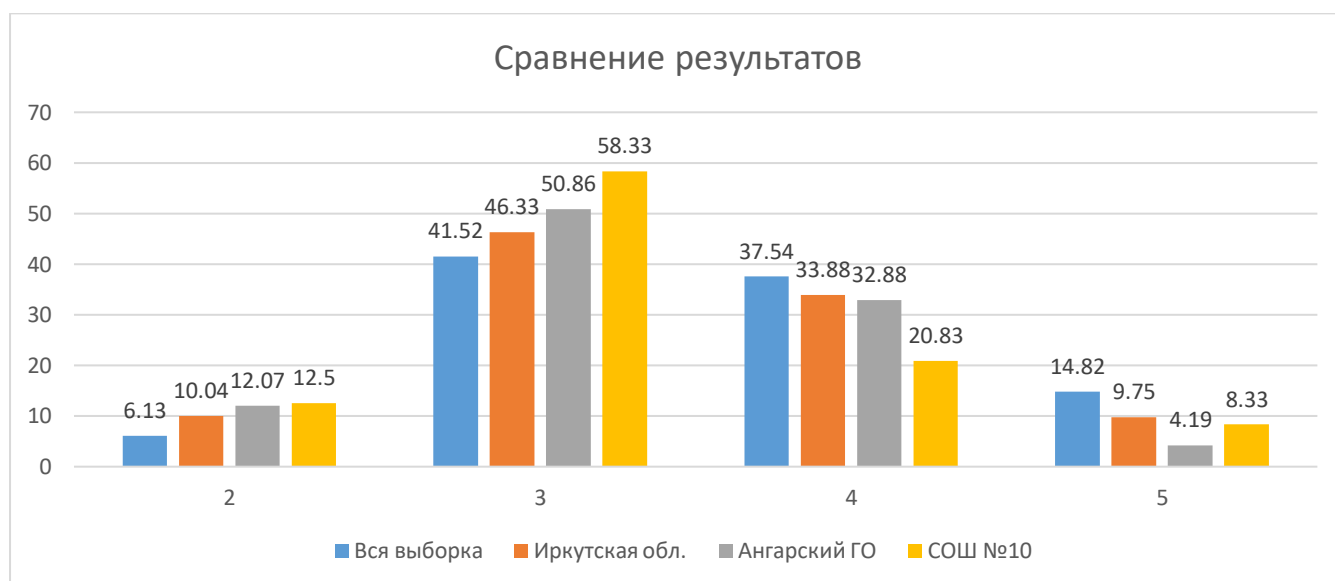
Статистика по отметкам						
Предмет:	История					
Максимальный первичный балл:	16					
Дата:	15.03.2023					
Группы участников	Кол-во ОО	Кол-во участников	2	3	4	5
Вся выборка	16438	419084	5,08	43,75	38,42	12,75
Иркутская обл.	540	14457	9,34	51,83	32,43	6,39
Ангарский ГО	28	1178	9,93	54,75	29,8	5,52
СОШ №10		43	16,28	62,79	20,93	0

Понизили (Отметка < Отметка по журналу) %	29	67,44
Подтвердили (Отметка = Отметке по журналу) %	12	27,91
Повысили (Отметка > Отметка по журналу) %	2	4,65
Всего	43	100

7 класс

Максимальный балл, который можно получить за всю работу – 17.

Класс	Кол-во учащихся по списку	Кол-во выполнявших работу	5	4	3	2	Успеваемость	Качество
Всего	82	24	8%	21%	58%	12,5%	87%	29%



Статистика по отметкам						
Предмет:	История					
Максимальный первичный балл:	17					
Дата:	15.03.2023					
Группы участников	Кол-во ОО	Кол-во участников	2	3	4	5
Вся выборка	13058	270290	6,13	41,52	37,54	14,82
Иркутская обл.	433	9379	10,04	46,33	33,88	9,75
Ангарский ГО	32	812	12,07	50,86	32,88	4,19
СОШ №10		24	12,5	58,33	20,83	8,33

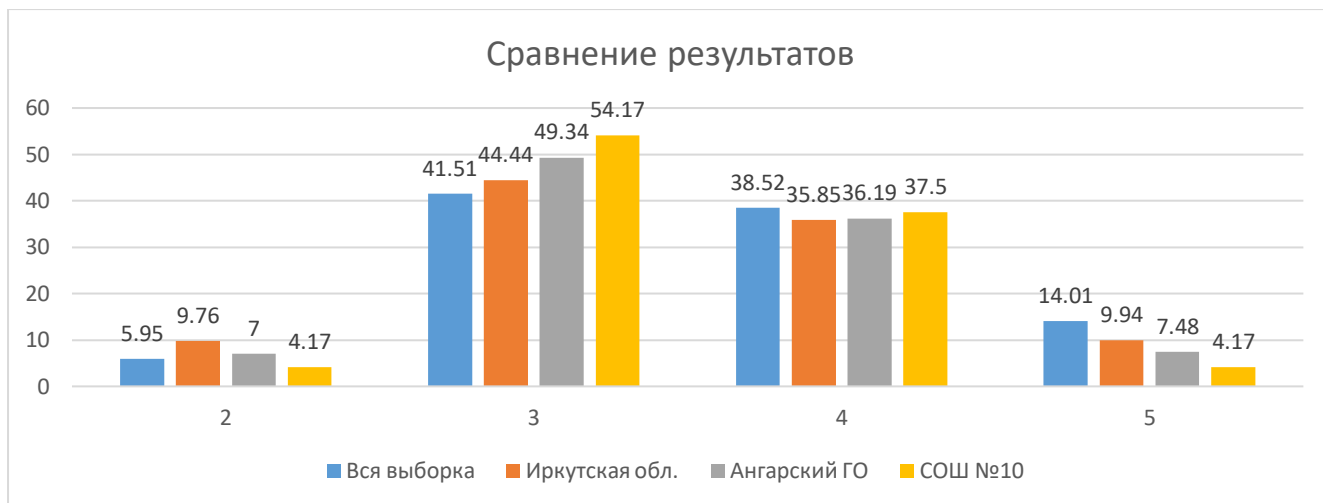
Понизили (Отметка < Отметка по журналу) %	11	45,83
Подтвердили (Отметка = Отметке по журналу) %	9	37,5
Повысили (Отметка > Отметка по журналу) %	4	16,67
Всего	24	100

8 класс

Максимальный балл, который можно получить за всю работу – 17.

Класс	Кол-во	Кол-во	5	4	3	2	Успеваемость	Качество
-------	--------	--------	---	---	---	---	--------------	----------

	учащихся по списку	выполнявших работу						
Всего	85	24	4%	38%	54%	4%	96%	42%



Статистика по отметкам						
Предмет:	История					
Максимальный первичный балл:	17					
Дата:	15.03.2023					
Группы участников	Кол-во ОО	Кол-во участников	2	3	4	5
Вся выборка	12879	256196	5,95	41,51	38,52	14,01
Иркутская обл.	452	9402	9,76	44,44	35,85	9,94
Ангарский ГО	31	829	7	49,34	36,19	7,48
СОШ №10		24	4,17	54,17	37,5	4,17

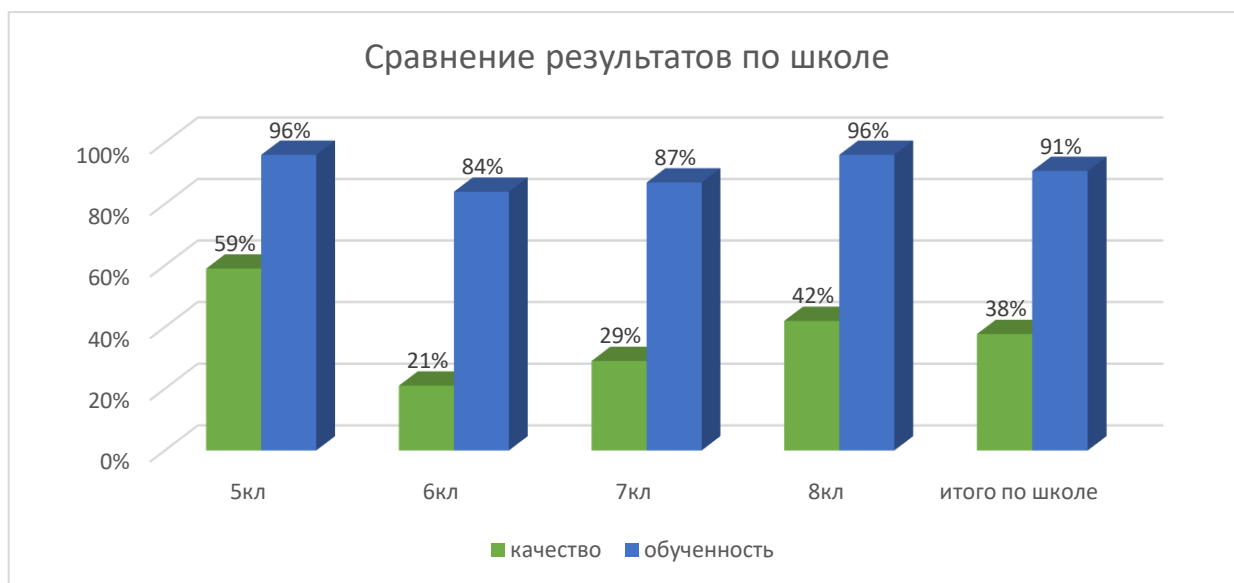
Понизили (Отметка < Отметка по журналу) %	6	25
Подтвердили (Отметка = Отметке по журналу) %	12	50
Повысили (Отметка > Отметка по журналу) %	6	25
Всего	24	100

5-8 классы

<i>предмет</i>	<i>параллель</i>	<i>кол-во детей на параллели</i>	<i>кол-во детей, писавших ВПР</i>	<i>% писавших</i>	<i>ср. балл за год</i>	<i>ср. балл за ВПР</i>
История	5	103	96	93,2	4,1	3,7
	6	74	43	58,1	3,9	3,1
	7	82	24	29,3	3,5	3,3
	8	85	24	28,2	3,5	3,41

итого по школе	344	187	54,4	3,4	3,8
----------------	-----	-----	------	-----	-----

предмет	параллель	качество	обученность
История	5кл	59%	96%
	6кл	21%	84%
	7кл	29%	87%
	8кл	42%	96%
	итого по школе	38%	91%



Общее по школе

Понизили (Отметка < Отметка по журналу) %	93	46,81
Подтвердили (Отметка = Отметке по журналу) %	73	39,27
Повысили (Отметка > Отметка по журналу) %	21	13,93
Всего	187	100

Выводы:

Учащиеся продемонстрировали удовлетворительный уровень выполнения заданий ВПР.

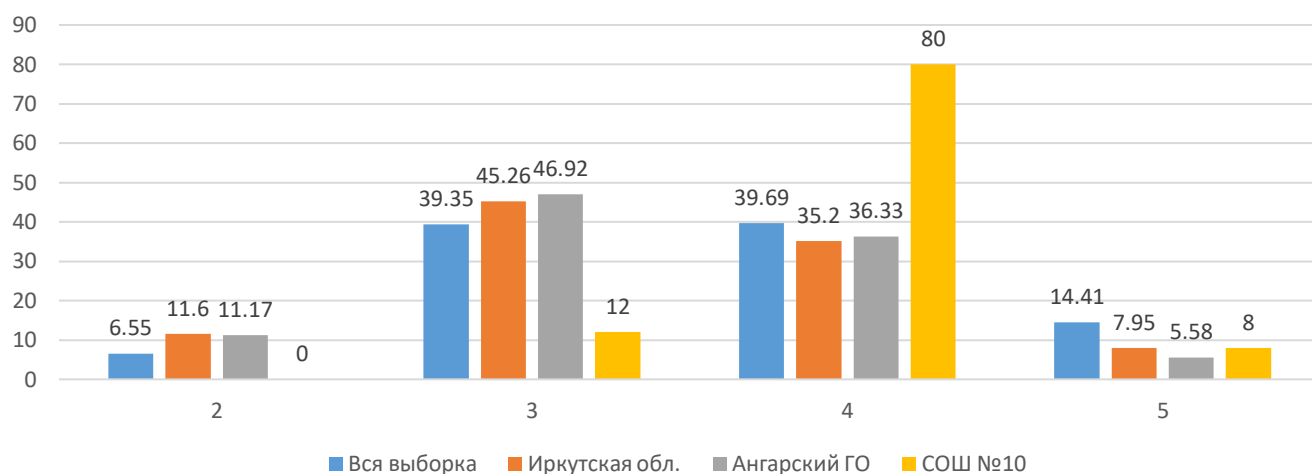
Анализ результатов выполнения всероссийской проверочной работы по обществознанию в 7-8 классах

6 класс

Максимальный балл, который можно получить за всю работу - 23.

Класс	Кол-во учащихся по списку	Кол-во выполнявших работу	5	4	3	2	Успеваемость	Качество
Всего	74	25	8%	80%	12%	0%	100%	88%

Сравнение результатов



Статистика по отметкам						
Предмет:	Обществознание					
Максимальный первичный балл:	21					
Дата:	15.03.2023					
Группы участников	Кол-во ОО	Кол-во участников	2	3	4	5
Вся выборка	16228	410232	6,55	39,35	39,69	14,41
Иркутская обл.	533	14113	11,6	45,26	35,2	7,95
Ангарский ГО	32	1251	11,17	46,92	36,33	5,58
СОШ №10		25	0	12	80	8

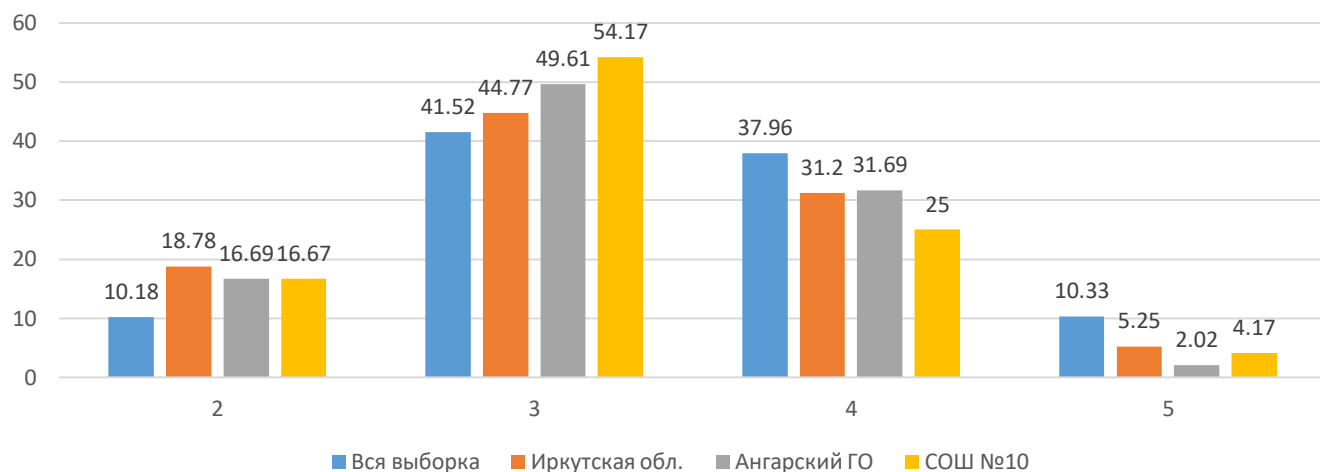
Понизили (Отметка < Отметка по журналу) %	12	48
Подтвердили (Отметка = Отметке по журналу) %	12	48
Повысили (Отметка > Отметка по журналу) %	1	4
Всего	25	100

7 класс

Максимальный балл, который можно получить за всю работу - 21.

Класс	Кол-во учащихся по списку	Кол-во выполнявших работу	5	4	3	2	Успеваемость	Качество
Всего	82	24	4%	25%	54%	17%	83%	29%

Сравнение результатов



Статистика по отметкам						
Предмет:	Обществознани е					
Максимальный первичный балл:	21					
Дата:	15.03.2023					
Группы участников	Кол-во ОО	Кол-во участников	2	3	4	5
Вся выборка	12801	267046	10,18	41,52	37,96	10,33
Иркутская обл.	442	9930	18,78	44,77	31,2	5,25
Ангарский ГО	32	893	16,69	49,61	31,69	2,02
СОШ №10		24	16,67	54,17	25	4,17

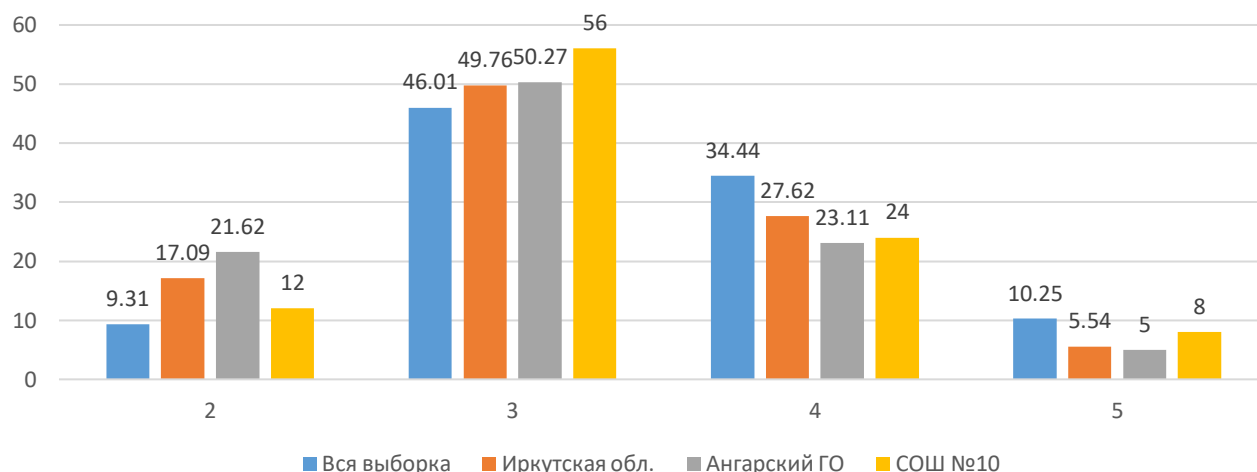
Понизили (Отметка < Отметка по журналу) %	15	62,5
Подтвердили (Отметка = Отметке по журналу) %	6	25
Повысили (Отметка > Отметка по журналу) %	3	12,5
Всего	24	100

8 класс

Максимальный балл, который можно получить за всю работу - 22.

Класс	Кол-во учащихся по списку	Кол-во выполнявших работу	5	4	3	2	Успеваемость	Качество
Всего	85	18	8%	24%	56%	12%	100%	32%

Сравнение результатов



Статистика по отметкам						
Предмет:	Обществознание					
Максимальный первичный балл:	22					
Дата:	15.03.2023					
Группы участников	Кол-во ОО	Кол-во участников	2	3	4	5
Вся выборка	12525	253484	9,31	46,01	34,44	10,25
Иркутская обл.	444	9319	17,09	49,76	27,62	5,54
Ангарский ГО	33	792	21,62	50,27	23,11	5
СОШ №10		25	12	56	24	8

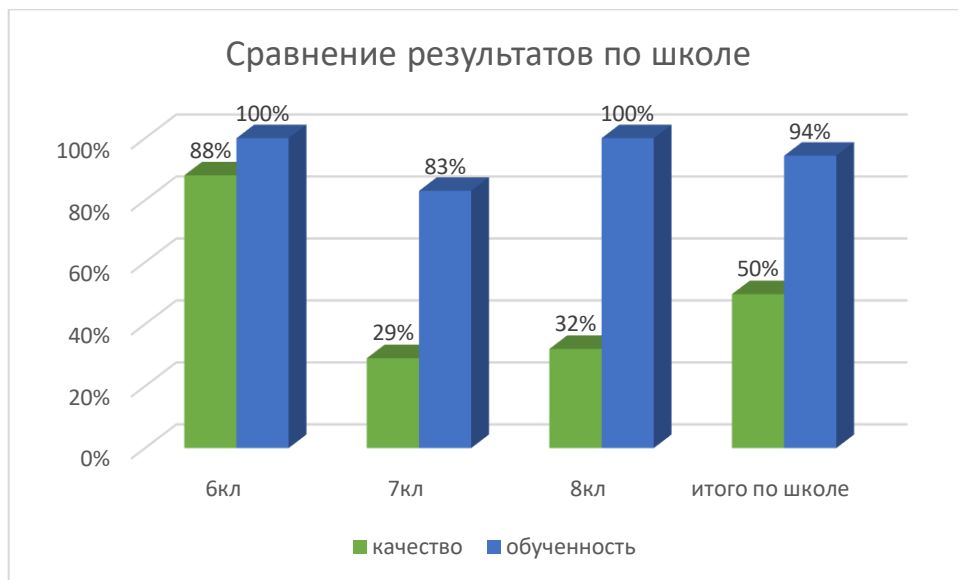
Понизили (Отметка < Отметка по журналу) %	12	48
Подтвердили (Отметка = Отметке по журналу) %	12	48
Повысили (Отметка > Отметка по журналу) %	1	4
Всего	25	100

6-8 классы

<i>предмет</i>	<i>параллель</i>	<i>кол-во детей на параллели</i>	<i>кол-во детей, писавших ВПР</i>	<i>% писавших</i>	<i>ср. бал за год</i>	<i>ср. бал за ВПР</i>
Общ.	6	74	25	33,8	4,44	3,96
	7	82	24	29,3	3,79	3,17
	8	85	25	29,4	3,84	3,28
итого по школе		241	74	30,7	4,02	3,47

Обществознание	<i>параллель</i>	<i>качество</i>	<i>обученность</i>
	бкл	88%	100%

7кл	29%	83%
8кл	32%	100%
Итого по школе	50%	94%



Общее по школе

Понизили (Отметка < Отметка по журналу) %	39	52,83
Подтвердили (Отметка = Отметке по журналу) %	30	40,33
Повысили (Отметка > Отметка по журналу) %	5	6,83
Всего	74	100

Выводы:

Учащиеся продемонстрировали удовлетворительный уровень выполнения заданий ВПР.

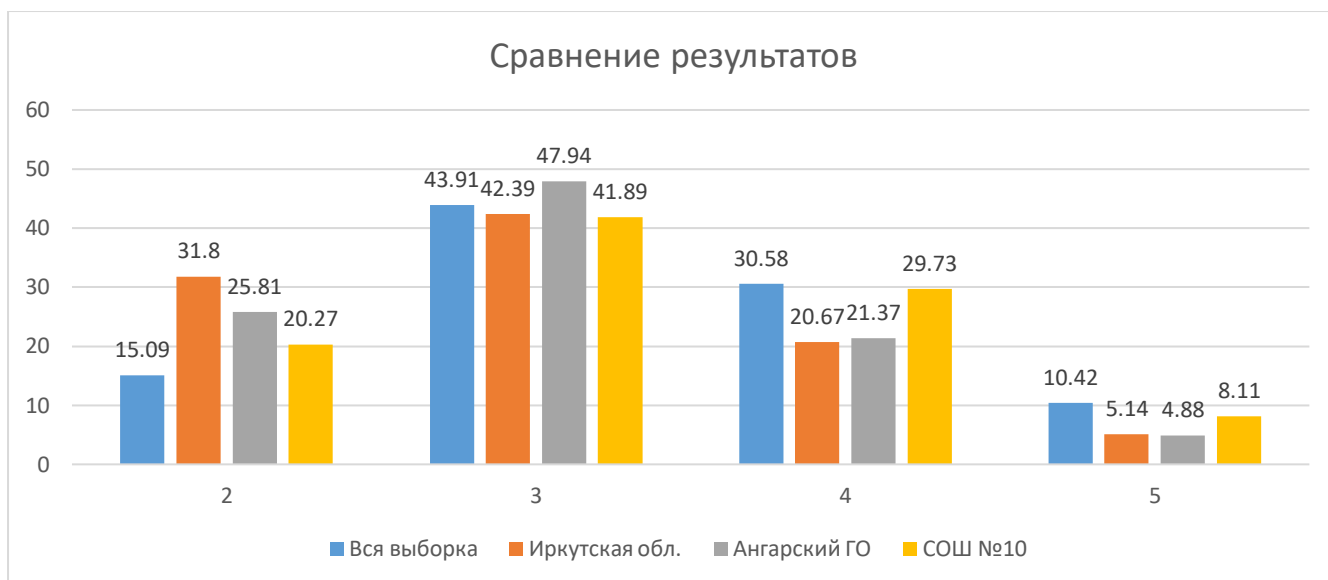
Анализ результатов выполнения всероссийской проверочной работы по английскому языку в 7 классах

7 класс

Максимальный балл, который можно получить за всю работу – 30.

Класс	Кол-во учащихся по списку	Кол-во выполнявших работу	5	4	3	2	Успеваемость	Качество
Всего	82	74	8%	30%	42%	20%	80%	38%

Предмет:	Английский язык					
Максимальный первичный балл:	30					
Дата:	15.03.2023					
Группы участников	Кол-во ОО	Кол-во участников	2	3	4	5
Вся выборка	17522	620288	15,09	43,91	30,58	10,42
Иркутская обл.	664	24825	31,8	42,39	20,67	5,14
Ангарский ГО	28	2092	25,81	47,94	21,37	4,88
СОШ №10		74	20,27	41,89	29,73	8,11



МБОУ СОШ №10	Кол-во участников	%
Понизили (Отметка < Отметка по журналу) %	47	63,51
Подтвердили (Отметка = Отметке по журналу) %	25	33,78
Повысили (Отметка > Отметка по журналу) %	2	2,70
Всего	74	100

<i>предмет</i>	<i>параллель</i>	<i>кол-во детей на параллели</i>	<i>кол-во детей, писавших ВПР</i>	<i>% писавших</i>	<i>ср. бал за год</i>	<i>ср. бал за ВПР</i>
Англ.яз.	7	82	74	87,0	3,85	3,26
итого по школе		82	84	90,2	3,85	3,26

Выводы:

Учащиеся продемонстрировали удовлетворительный уровень выполнения заданий ВПР.

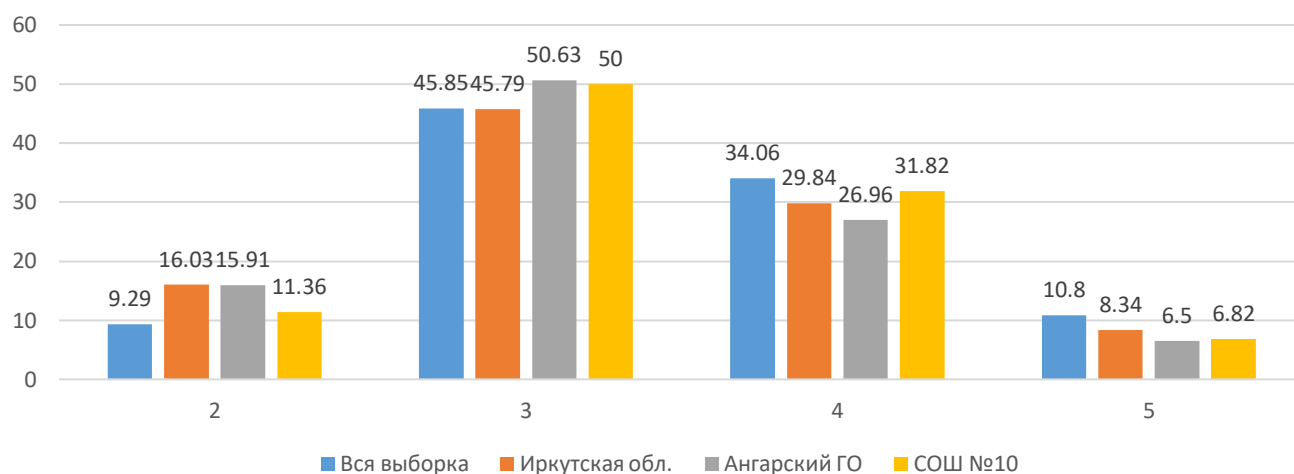
**Анализ результатов выполнения всероссийской проверочной работы
по физике в 7-8 классах**

7 класс

Максимальный балл, который можно получить за всю работу – 18.

Класс	Кол-во учащихся по списку	Кол-во выполнявших работу	5	4	3	2	Успеваемость	Качество
Всего	82	44	7%	32%	50%	11%	89%	39%

Сравнение результатов



Статистика по отметкам						
Предмет:	Физика					
Максимальный первичный балл:	18					
Дата:	15.03.2023					
Группы участников	Кол-во ОО	Кол-во участников	2	3	4	5
Вся выборка	17189	419956	9,29	45,85	34,06	10,8
Иркутская обл.	534	13307	16,03	45,79	29,84	8,34
Ангарский ГО	27	1031	15,91	50,63	26,96	6,5
СОШ №10		44	11,36	50	31,82	6,82

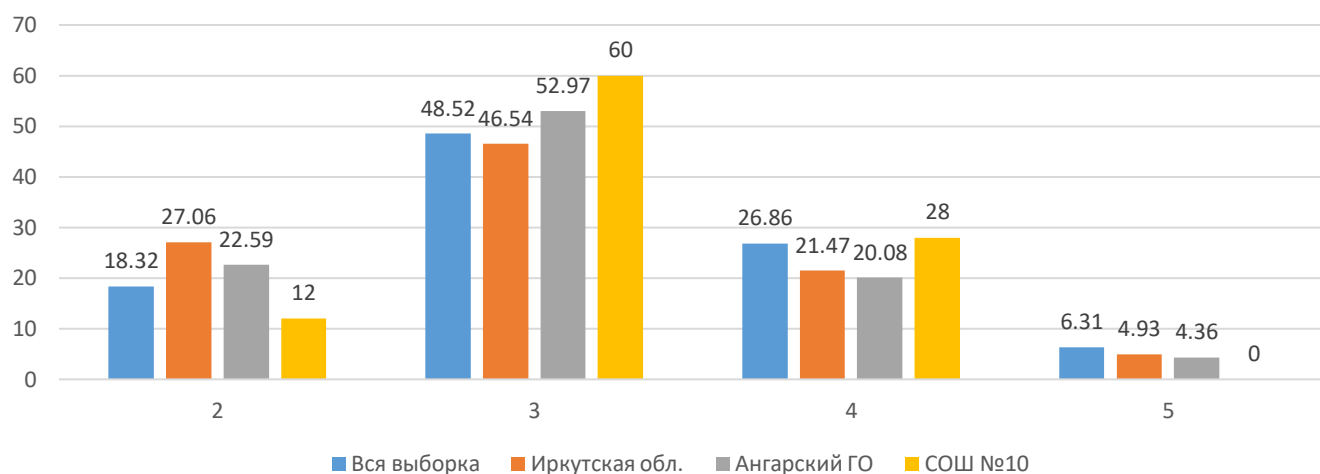
Понизили (Отметка < Отметка по журналу) %	14	31,82
Подтвердили (Отметка = Отметке по журналу) %	23	52,27
Повысили (Отметка > Отметка по журналу) %	7	15,91
Всего	44	100

8 класс

Максимальный балл, который можно получить за всю работу – 18.

Класс	Кол-во учащихся по списку	Кол-во выполнявших работу	5	4	3	2	Успеваемость	Качество
Всего	85	25	0%	28%	60%	12%	88%	28%

Сравнение результатов



Статистика по отметкам						
Предмет:	Физика					
Максимальный первичный балл:	18					
Дата:	15.03.2023					
Группы участников	Кол-во ОО	Кол-во участников	2	3	4	5
Вся выборка	13492	266018	18,32	48,52	26,86	6,31
Иркутская обл.	435	8683	27,06	46,54	21,47	4,93
Ангарский ГО	28	757	22,59	52,97	20,08	4,36

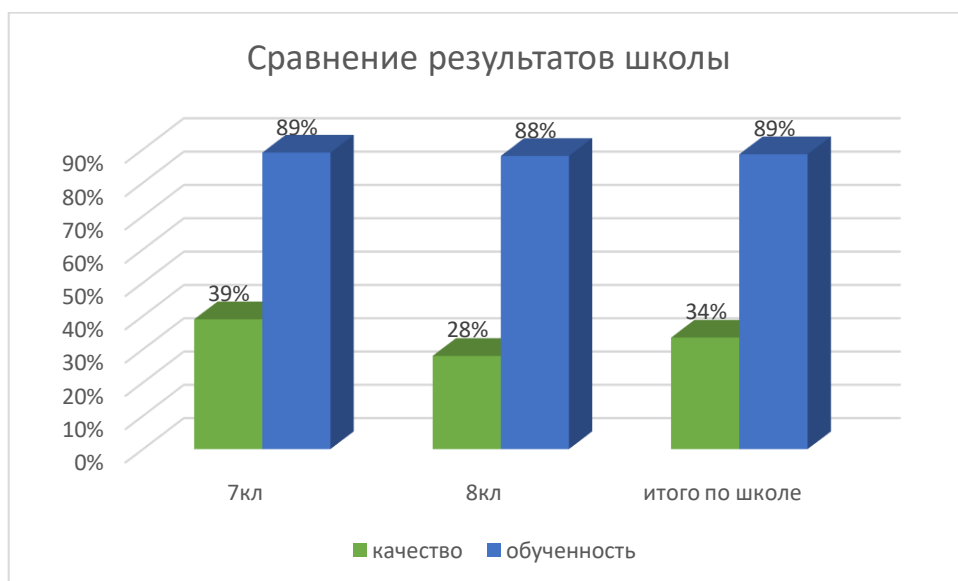
Понизили (Отметка < Отметка по журналу) %	9	36
Подтвердили (Отметка = Отметке по журналу) %	14	56
Повысили (Отметка > Отметка по журналу) %	2	8
Всего	25	100

7-8 классы

предмет	параллель	кол-во детей на параллели	кол-во детей, писавших ВПР	% писавших	ср.бал за год	ср.бал за ВПР
физика	7	82	44	53,6	3,55	3,34
	8	85	25	29,4	3,44	3,44
Итого по школе		167	69	41,3	3,5	3,39

физика	параллель	качество	обученность
	7кл	39%	89%

	8кл	28%	88%
Итого по школе		34%	89%



Общее по школе

Понизили (Отметка < Отметка по журналу) %	23	33,91
Подтвердили (Отметка = Отметке по журналу) %	37	54,14
Повысили (Отметка > Отметка по журналу) %	9	11,96
Всего	69	100

Выводы:

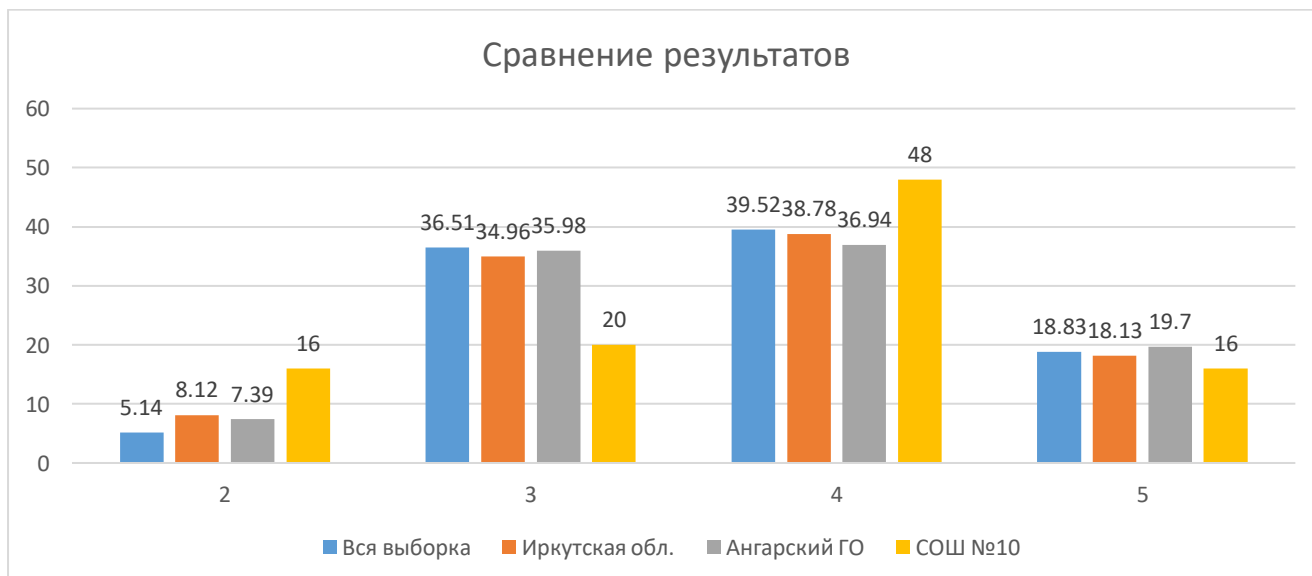
Учащиеся продемонстрировали удовлетворительный уровень выполнения заданий ВПР.

Анализ результатов выполнения всероссийской проверочной работы по химии в 8 классах

8 класс

Максимальный балл, который можно получить за всю работу – 36.

Класс	Кол-во учащихся по списку	Кол-во выполнявших работу	5	4	3	2	Успеваемость	Качество
Всего	85	25	16%	48%	20%	16%	84%	64%



Статистика по отметкам						
Предмет:	Химия					
Максимальный первичный балл:	36					
Дата:	15.03.2023					
Группы участников	Кол-во ОО	Кол-во участников	2	3	4	5
Вся выборка	13280	265800	5,14	36,51	39,52	18,83
Иркутская обл.	442	8810	8,12	34,96	38,78	18,13
Ангарский ГО	29	731	7,39	35,98	36,94	19,7
СОШ №10		25	16	20	48	16

Понизили (Отметка < Отметка по журналу) %	5	20
Подтвердили (Отметка = Отметке по журналу) %	10	40
Повысили (Отметка > Отметка по журналу) %	10	40
Всего	25	100

8 классы

<i>предмет</i>	<i>параллель</i>	<i>кол-во детей на параллели</i>	<i>кол-во детей, писавших ВПР</i>	<i>% писавших</i>	<i>ср.бал за год</i>	<i>ср.бал за ВПР</i>
<i>химия</i>	8	85	25	29,4	4,09	3,9
итого по школе		85	25	29,4	3,44	3,64

Выводы:

Учащиеся продемонстрировали удовлетворительный уровень выполнения заданий ВПР.

Замдиректора по УВР:

Чепелева Н.В.